



**EINWOHNERGEMEINDE
OBERGERLAFINGEN**

Einladung zur ordentlichen Gemeindeversammlung (Rechnungsgemeinde) am Mittwoch,
den 21. Juni 2017 um 20.00 Uhr in der Mehrzweckhalle

A. Traktanden:

1. Reglement über die Grundeigentümerbeiträge und -gebühren: Perimeterbeiträge Strassen sowie Erschliessung Wasser und Abwasser
2. Reglement über die Vergabe öffentlicher Aufträge (Submissionsreglement): Totalrevision
3. Verpflichtungskreditkontrolle: Kenntnisnahme von den abgeschlossenen Krediten
 - 3.1. Kredit Erweiterungsbau Schulhaus (Wettbewerbskosten, Konto 2170.5290.00)
 - 3.2. Kredit Entlastungskanal Kriegstetten (Teilkredite Ersatz Wasserleitung, Kto 7101.5031.02, und Entlastungs-Kanalisation, Kto 7201.5032.01)
4. Jahresrechnung 2016
 - 4.1. Kenntnisnahme Revisionsbericht
 - 4.2. Genehmigung der Nachtragskredite
 - 4.3. Genehmigung der Jahresrechnung 2016 (Erfolgsrechnung, Investitionsrechnung und Bilanz)
5. Wahl der externen Kontrollstelle Rechnungsprüfung

Antrag:

Der Gemeinderat beantragt, als externe Kontrollstelle für die Prüfung der Jahresrechnung 2017 die PKO Treuhand GmbH, in Kirchberg, zu wählen.

6. Verschiedenes

B. Aktenaufgabe:

Die Akten und Anträge werden in der Zeit vom 15. bis 21. Juni 2017, zwischen 18.00 Uhr und 19.00 Uhr im Schulhaus öffentlich aufgelegt und auf der Webseite der Gemeinde zur Verfügung gestellt.

Der Einwohnergemeinderat



Protokoll der ordentlichen Gemeindeversammlung (Budgetgemeinde)

(Amtsperiode 2013 - 2017)

Datum: 7. Dezember 2016
Zeit: 20.00 bis 21.00 Uhr
Ort: Mehrzweckhalle Obergerlafingen
Protokollführerin: Kerschbaum Iris, Gemeindeschreiberin

Vorsitz: Muralt Beat, Gemeindepräsident

Begrüssung: Der Gemeindepräsident begrüsst die Anwesenden zur heutigen Gemeindeversammlung und stellt fest:

- Die Einladung zur heutigen Versammlung samt Traktandenliste ist im letzten Anzeiger vom Donnerstag, den 1. Dezember 2016, publiziert worden.
- Die Akten lagen in der Zeit vom 1. Dezember bis 7. Dezember 2016 zwischen 18.00 Uhr und 19.00 Uhr im Schulhaus öffentlich auf. Das Protokoll vom 15. Juni 2016, vom Gemeinderat am 24. August 2016 genehmigt, lag ebenfalls bei.
- Die Einladung zur heutigen Budgetgemeinde ist damit form- und fristgerecht erfolgt und die Versammlung beschlussfähig.

Stimmzähler: Als Stimmzähler werden auf Vorschlag des Gemeindepräsidenten stillschweigend gewählt:
Claudio Pistolato (19 Personen, Reihe 1 +2 und GR)
Peter Bärtschi (18 Personen, Reihe 3+4)
Diego Bortignon (28 Personen, Reihe 5,6+7)

Anschliessend melden die Stimmzähler die Anwesenheit von 65 Stimmberechtigten und 11 Nichtstimmberechtigten (Sturzo Carmela, Manuela Pistolato, Ziegler Ruedi, Rolf Caccivio und Lehrpersonal).

Traktandenliste: Die Traktandenliste wird ohne Einwände genehmigt.

Traktanden

A-Geschäft

6

Schwimmbad Eichholz: Statutenänderung

3 Kultur, Sport und Freizeit, Kirche
34 Sport und Freizeit
341 Sport

3412 Freibad

Aktenzeichen: 3412-16.0506

Ausgangslage:

Das Schwimmbad Eichholz hat im 2009 und im 2015 die Statuten angepasst, wobei nach Auffassung des Amtes für Gemeinden diese Statuten durch die Gemeindeversammlung zu genehmigen sind.

Im 2009 ist neben weiteren Statutenänderungen zur Hauptsache die Finanzkompetenz der Plenarkommission angepasst worden, die neu für Auftragserteilungen über dem Schwellenwert von Fr. 25'000.-- zuständig ist. Mit der Revision vom November 2015 soll die Verteilung der Betriebskosten nach Anzahl der Einwohner der Anschlussgemeinden (Biberist, Derendingen, Gerlafingen, Halten, Kriegstetten und Obergerlafingen) erfolgen.

Der Gemeinderat beantragt der Versammlung, die Statutenrevisionen zu genehmigen.

Eintreten:

Auf das Geschäft wird stillschweigend eingetreten.

Diskussion:

Kein Wortbegehren.

Beschluss:

Die Gemeindeversammlung, auf Antrag des Gemeinderates, **beschliesst** mit grossem Mehr und ohne Gegenstimme:

1. Das Organisations-Statut für das Schwimmbad Eichholz wird in der Fassung vom 25. November 2015, beinhaltend die Änderungen vom 12. November 2008 und vom 25. November 2015, genehmigt.
2. Mitzuteilen an:
 - Plenarkommission Schwimmbad Eichholz

B-Geschäft

9

UWEKO - Antrag Verpflichtungskredit Hofstatt - Werkleitungen

6 Verkehr

61 Strassenverkehr

619 Strassen, übrige

6190 Strassen, übrige

Aktenzeichen: 6190-16.0438

Ausgangslage:

Die Werkleitungen in der Hofstatt sind teilweise über 60 Jahre alt und sehr reparaturauf-

wändig. Der Gemeinderat beantragt deshalb die Bewilligung des folgenden Verpflichtungskredites:

- Ersatz Wasserleitung	Fr.	115'000.--
- Ersatz Kanalisationsleitung	Fr.	<u>90'000.--</u>
Total	Fr.	205'000.--

Eintreten:

Auf das Geschäft wird stillschweigend eingetreten.

Diskussion:

Kein Wortbegehren.

Beschluss:

Die Gemeindeversammlung, auf Antrag des Gemeinderates, **beschliesst** einstimmig, ohne Gegenstimme und Enthaltungen:

1. Der Verpflichtungskredit für die Sanierung der Werkleitungen (Ersatz Wasserleitung; Fr. 115'000.-- und Ersatz Kanalisationsleitung; Fr. 90'000.--) in der Hofstatt in der Höhe von Fr. 205'000.-- wird genehmigt.
2. Mitteilungen an:
 - Umwelt- und Werkkommission, Diego Bortignon
 - Finanzverwaltung Obergerlafingen

B-Geschäft

8

UWEKO - Sanierung Kriegstettenstrasse (Gerlafingen) - Gebundener Kredit / Verpflichtungskredit

6 Verkehr

61 Strassenverkehr

613 Kantonsstrassen

6130 Kantonsstrassen

Aktenzeichen: 6130-15.0083

Ausgangslage:

Der Kanton will die Kriegstettenstrasse (Kantonsstrasse) in Gerlafingen sanieren und hat im 2012 das Projekt erarbeitet. Die Planaufgabe ist im 2015 und 2016 durchgeführt worden. Die Pläne sind heute rechtskräftig. Das Gesamtprojekt beläuft sich auf Fr. 4'300'000.--, wobei sich der Anteil der Einwohnergemeinde Obergerlafingen an den Gesamtkosten auf Fr. 187'600.-- beläuft. Der Kredit ist zum grössten Teil ein gebundener Kredit, bis auf gewisse Anpassungsarbeiten.

Für 2017 ist eine Kredittranche von Fr. 79'800.-- in das Budget der Investitionsrechnung eingestellt worden.

Dieser Kredit wird der Gemeindeversammlung zur Kenntnis gebracht mit dem Antrag, den Kredit zu genehmigen, soweit er den gebundenen Anteil übersteigt.

Eintreten:

Auf das Geschäft wird stillschweigend eingetreten.

Diskussion:

Kein Wortbegehren.

Beschluss:

Die Gemeindeversammlung, auf Antrag des Gemeinderates, **beschliesst** mit grossem Mehr und Gegenstimme:

1. Die Gemeindeversammlung nimmt Kenntnis vom gebundenen Verpflichtungskredit für die Sanierung der Kriegstettenstrasse (Gerlafingen) in der Höhe von Fr. 187'600.--, bzw. genehmigt diesen, soweit er den gebundenen Anteil übersteigt.
2. Mitzuteilen an:
 - Umwelt- und Werkkommission
 - Finanzverwaltung Obergerlafingen

B-Geschäft

7

Schulhauserweiterungsbau: Antrag Verpflichtungskredit (Baukredit)

2 Bildung

21 Obligatorische Schule

217 Schulliegenschaften

2170 Schulliegenschaften

Aktenzeichen: 2170-15.0237

Ausgangslage:

Der Gemeinderat beantragt die Bewilligung eines Verpflichtungskredites als Baukredit in der Höhe von insgesamt Fr. 5'850'000.-- für einen Schulhauserweiterungsbau, beinhaltend einen Anbau an den Altbau des Schulhauses, die Sanierung des Altbaus und die Neugestaltung der Umgebung.

Der beantragte Kredit setzt sich im Einzelnen wie folgt zusammen:

BKP	1	Vorbereitungsarbeiten	Fr.	240'000
BKP	2	Neubau Schulhaus	Fr.	3'480'000
BKP	2	Gebäude bestehend (Sanierung)	Fr.	600'000
BKP	3	Betriebseinrichtung	Fr.	80'000
BKP	4	Umgebung	Fr.	1'250'000
BKP	5	Baunebenkosten	Fr.	200'000
		Total	Fr.	5'850'000

Die Kosten dieses Bauvorhabens sind auf der Basis des Projektes geschätzt worden, das den im Verlauf dieses Jahres durchgeführten Architekturwettbewerb gewonnen hat.

Bezüglich des hier dargestellten Kostenvoranschlags ist Folgendes festzuhalten:

1. Die Kosten in der Höhe von Fr. 5'850'000.-- verstehen sich inklusive aller Honorare und der Mehrwertsteuer.
2. Die geschätzten Kosten für die Umgebung umfassen die Neugestaltung der Plätze (Vordach, Pausenplatz/Hartflächen, Mehrzweckplatz, öffentlicher Spielplatz und Parkplätze) sowie das Einrichten eines Spielplatzes und der Aussenanlage für den Kindergarten.

Zur Durchführung des Architekturwettbewerbes hat bekanntlich die Gemeindeversammlung am 2. Dezember 2015 einen Kredit in der Höhe von Fr. 110'000.-- gesprochen. Die hierfür eingesetzte Spezialkommission hat für die Beurteilung der eingegangenen Wettbewerbsprojekte eine Fachkommission berufen, welche die Projekte von insgesamt fünf zum Wettbewerb zugelassenen Architekturbüros mit Bezug auf die folgenden Kriterien (in der Gewichtung 30:30:40%) beurteilte:

- architektonische Gestaltung (Bezug zur Nachbarschaft, Gestaltung der Umgebung, Integration in bestehende Schulanlage, räumliche Gestaltung),
- Funktionalität (Raum- und Betriebsorganisation, Nutzungsflexibilität, Einbezug der Aussenanlagen), und
- Kosten bzw. Wirtschaftlichkeit (Gebäudevolumen, Erstellungskosten, Betriebs- und Unterhaltskosten, Materialisierung).

Nach dem durchgeführten Wettbewerb liegt nun ein Projekt vor, das dem Raumbedürfnis der Schule, der baulichen Ausgangslage und der Wirtschaftlichkeit bestens Rechnung trägt und gleichzeitig wie erwähnt als Grundlage für die Kostenberechnung des beantragten Baukredites dient.

Bezüglich der Rahmenbedingungen und der weiteren Eckpunkte des Projektes wird auf das Folgende verwiesen:

1. Der Raumbedarf der Primarschule ist ausgewiesen und dringend:

Die Rahmenbedingungen des Schulbetriebes haben sich völlig verändert. Dabei sind vor allem die folgenden Faktoren massgeblich:

- Integration der Klein- und Einführungsklassen in den Schulbetrieb;
- neu eingeführter Förderunterricht für lernschwache und für begabte Kinder (Spezielle Förderung);
- Frühfremdsprachenunterricht;
- angepasste Unterrichtsformen: u.a. Gruppenarbeit, Niveauunterricht und Projektarbeiten.

Vor allem die Integration der Kinder aus den ehemaligen Klein- und Einführungsklassen sowie der neu eingeführte Förderunterricht haben dazu geführt, dass der Unterricht in der bisher bekannten, hergebrachten Weise, also in einem geschlossenen Klassenverband, nicht mehr möglich ist. Der Unterricht der Kinder und ihre Betreuung im Unterricht werden deshalb während einer Unterrichtsstunde oft durch mehrere Lehrpersonen sichergestellt, was teilweise die Aufteilung des Klassenverbandes in Gruppen notwendig macht. Dies führt zwangsläufig und nachvollziehbar zu einem höheren Raumbedarf.

2. Weitere Eckpunkte der Ausgangslage und Überlegungen zum Projekt:

- Die bestehenden Klassenzimmer im Altbau sind sehr klein.

- Der Werken-Raum im Luftschuttkeller der Mehrzweckhalle ist schon seit Jahrzehnten für einen Unterricht untauglich, da fensterlos.
- Im Schulhaus-Altbau besteht ein angestauter Sanierungsbedarf (inkl. Dachisolati-on).
- Das vorliegende Projekt geht davon aus, dass der Kindergarten in den Erweiterungsbau am Schulhausstandort integriert wird; der bestehende Kindergarten ist zwar gut unterhalten, wobei sich mittel- bis langfristig aber auch hier ein Investitionsbedarf ergeben wird.
- Ein Verzicht auf die Integration des Kindergartens in den Erweiterungsbau hätte mit Bezug auf das Gesamtvolumen des Bauvorhabens keine markante Kostenreduktion zur Folge gehabt; dagegen wäre eine spätere Realisierung des Kindergartens am Standort des Erweiterungsbaus sehr kostenaufwändig geworden.
- Die für den Kindergarten im Erweiterungsbau vorgesehenen Räume werden während der Sanierungsphase des Altbaus dringend benötigt, um Kosten für teure Bauprovisorien zu verhindern, weshalb der Kindergarten erst in einem späteren Zeitpunkt an den neuen Standort umziehen können.
- Die Anzahl der Kindergartenkinder (5- und 6-Jährige) ist mittelfristig auf hohem Niveau konstant (aktuell 24 Kinder); das gilt ebenso für die Primarschule, die aktuell aus 63 Schüler und Schülerinnen aus Obergerlafingen besteht. Bei aktuell 87 Kindern geht die Tendenz gegen 90 Kinder.
- Gemäss der Primarschulvereinbarung mit der Einwohnergemeinde Recherswil stellt jede Einwohnergemeinde die notwendige Schul-Infrastruktur dem Schulkreis zur Verfügung, da Obergerlafingen und Recherswil den Anspruch erheben, Schulstandort zu sein und zu bleiben. Mit dem vorliegenden Projekt soll die räumlich angespannte Situation in Obergerlafingen entlastet und nicht neuer Schulraum für den Primarschulkreis geschaffen werden.

3. Projektumsetzung

Unter der Voraussetzung der Kreditbewilligung soll im Herbst 2017 mit dem Bau begonnen werden. Die Aufnahme des Schulbetriebes in den neuen Schulräumen ist auf Beginn des Schuljahres 2018/2019 geplant.

4. Finanzierung, Gemeindehaushalt und Steuern

Das Projekt soll bis in die Höhe von Fr. 2'000'000.-- aus dem Vermögen finanziert werden. Darüber hinaus wird ein Bankkredit nötig.

Der Finanzplan weist für die Jahre 2018 bis 2021 leichte Aufwandüberschüsse zwischen Fr. 38'000.-- bis Fr. 71'000.-- aus. Das Budget 2017 weist einen Kapitalfluss von Fr. 431'485.-- und einen Selbstfinanzierungsgrad von 23 % aus. Gestützt auf die aktuelle Situation ist wegen dem Schulhausprojekt keine Erhöhung der Steuern notwendig, wobei die Frage einer Steuererhöhung vor allem von der Entwicklung der Gemeindefinanzen abhängt. Dabei ist zu erwähnen, dass die im 2015 beschlossene Steuererhöhung auf 105 % für natürliche und juristische Personen erst ab 2017 voll durchschlagen wird. Die Auswirkungen des neuen Finanzausgleiches und der neuen Rechnungslegungsvorschriften werden erstmals mit der Jahresrechnung 2016 messbar sein. Ebenso ist unbekannt, was die allfällige Unternehmenssteuerreform III für die Gemeinde bedeuten wird.

Der Gemeinderat beantragt pro 2017 keine Steuererhöhung.

Eintreten:

Auf das Geschäft wird stillschweigend eingetreten.

Diskussion:

Kein Wortbegehren.

Beschluss:

Die Gemeindeversammlung, auf Antrag des Gemeinderates, **beschliesst** mit grossem Mehr und einer Gegenstimme:

1. Der Verpflichtungskredit als Baukredit in der Höhe von insgesamt Fr. 5'850'000.-- für einen Schulhauserweiterungsbau, beinhaltend einen Anbau an den Altbau des Schulhauses, die Sanierung des Altbaus und die Neugestaltung der Umgebung, wird genehmigt.
2. Mitteilungen an:
 - Finanzverwaltung Obergerlafingen
 - Kommission Schulhauserweiterung

C-Geschäft

10

Budget 2017

0 Allgemeine Verwaltung

02 Allgemeine Dienste

021 Finanz- und Steuerverwaltung

0210 Finanz- und Steuerverwaltung

Aktenzeichen: 0210-16.0472.4

Ausgangslage:

Der Gemeinderat beantragt die Genehmigung des Budgets 2017 mit einem Gesamtaufwand von Fr. 4'177'142.--, einem Gesamtertrag von Fr. 4'339'706.-- und einem budgetierten Ertragsüberschuss von Fr. 162'564.--.

Der budgetierte Selbstfinanzierungsanteil aus der Erfolgsrechnung (cash flow) beläuft sich auf Fr. 431'485.--, bei einem Steuersatz von 105% für natürliche und juristische Personen.

Bei den vorgesehenen Nettoinvestitionen von Fr. 1'854'800.-- ergibt sich ein Finanzierungsfehlbetrag von Fr. 1'423'315.--, bei einem Selbstfinanzierungsgrad von 23,26%. Im Zusammenhang mit dem Schulhaus-Erweiterungsbau wird die Aufnahme eines Darlehens unumgänglich sein, wobei der Finanzierungsfehlbetrag im 2017 grundsätzlich aus dem Gemeindevermögen gedeckt werden soll. Der Gemeinderat ist jedoch zu ermächtigen, bei Bedarf die Abdeckung des Fehlbetrages mit der Aufnahme eines Darlehens zu decken.

10.1. Generelles, Finanzplan

Der Gemeinderat beantragt die Genehmigung des Budgets 2017 mit einem Gesamtaufwand von Fr. 4'177'142.--, einem Gesamtertrag von Fr. 4'339'706.-- und einem budgetierten Ertragsüberschuss von Fr. 162'564.--.

Der budgetierte Selbstfinanzierungsanteil aus der Erfolgsrechnung (cash flow) beläuft sich auf Fr. 431'485.--, bei einem Steuersatz von 105% für natürliche und juristische Personen.

Bei den vorgesehenen Nettoinvestitionen von Fr. 1'854'800.-- ergibt sich ein Finanzierungsfehlbetrag von Fr. 1'423'315.--, bei einem Selbstfinanzierungsgrad von 23,26%.

Im Zusammenhang mit dem Schulhaus-Erweiterungsbau wird die Aufnahme eines Darlehens unumgänglich sein, wobei der Finanzierungsfehlbetrag im 2017 grundsätzlich aus dem Gemeindevermögen gedeckt werden soll. Der Gemeinderat ist jedoch zu ermächtigen, bei Bedarf die Abdeckung des Finanzierungsfehlbetrages mit der Aufnahme eines Darlehens zu decken.

Budgetvergleich/Kennzahlen

	ER	Budget	Budget	
	2015	2016	2017	
Erfolgsrechnung				
Gesamtertrag	4'403	4'220	4'302	(+82)
Gesamtaufwand	4'505	4'333	4'164	
Erfolg	-258	-91	162	
Abschreibungen (mit WB)	316	246	273	
SF Einlagen	116	102	25	
SF Entnahmen und Fonds	-189	-151	-29	
cash loss (-) / flow (+)	-15	106	431	(+325)
Nettoinvestitionen	-1'282	-655	-1'854	
Finanzierungsbedarf	-1'298	-548	-1'423	(-875)
Bilanz	2014	2015	2016	2017
Eigenkapital, in T CHF	3'609	3'366	3'169	2'832

Eintreten:

Auf das Geschäft wird stillschweigend eingetreten.

10.2. Investitionsrechnung

Der Gemeinderat beantragt die Genehmigung des Budgets der Investitionsrechnung 2017. Die Investitionsausgaben belaufen sich auf Fr. 1'894'800.--, die Investitionseinnahmen auf Fr. 40'000.--, was eine Nettoinvestition von Fr. 1'854'800.-- ergibt.

Diskussion:

Kein Wortbegehren.

10.3. Erfolgsrechnung

Der Ertragsüberschuss beläuft sich wie erwähnt auf Fr. 162'564.--.

Im Budget enthalten sind die folgenden Ausgaben, die Fr. 50'000.-- nicht übersteigen und als nicht wiederkehrende Ausgaben direkt der Erfolgsrechnung belastet werden:

- Kreisoberstufe Gerlafingen: Anteil an der Erneuerung der Informatikanlage: Fr. 34'460.--;
- Belagssanierung Gemeindestrasse: Fr. 25'000.--;
- Nachführung Werkkataster im Gesamtbetrag von Fr. 30'000.--, der mit Fr. 5'000.-- pro 2017 der Erfolgsrechnung belastet wird.

Die Spezialfinanzierungen schliessen wie folgt ab:

- Wasserversorgung:	Aufwandüberschuss	Fr.	-21'705.--
- Abwasserentsorgung:	Ertragsüberschuss	Fr.	12'972.--
- Kehrrichtentsorgung:	Ertragsüberschuss	Fr.	12'500.--

Diskussion:

Kein Wortbegehren.

10.4. Festsetzung Steuerfuss 2017

Der Gemeinderat beantragt der Gemeindeversammlung, den Steuersatz pro 2017 unverändert für natürliche Personen auf 105% der Staatssteuer und für juristische Personen auf 105% der Staatssteuer festzulegen.

Diskussion:

Kein Wortbegehren.

Beschluss:

Der Gemeindeversammlung, auf Antrag des Gemeinderates, **beschliesst** einstimmig, ohne Gegenstimmen und Enthaltungen:

1. Das Budget der Erfolgsrechnung 2017 mit einem Gesamtaufwand von Fr. 4'177'142.--, einem Gesamtertrag von Fr. 4'339'706.-- und einem budgetierten Ertragsüberschuss von Fr. 162'564.-- wird genehmigt.
2. Das Budget der Investitionsrechnung 2017 mit Ausgaben von Fr. 1'894'800.--, Einnahmen von Fr. 40'000.-- und einer Nettoinvestition von Fr. 1'854'800.-- wird genehmigt.
3. Der Gemeinderat wird ermächtigt, bei Bedarf die Abdeckung des Finanzierungsfehlbetrages mit der Aufnahme eines Darlehens zu decken.
4. Der Steuersatz pro 2017 wird für natürliche und juristische Personen auf je 105 % der Staatssteuer festgelegt.
5. Mitteilung an:
 - Finanzverwaltung Oberbergerlafingen

D-Geschäft

11

Verschiedenes

0 Allgemeine Verwaltung
 01 Legislative und Exekutive
 011 Legislative
 0110 Legislative

Aktenzeichen: 0110-16.0497.2

1. Brunnenmeister

Präsident und Vizepräsident der der Umwelt- und Werkkommission, Diego Bortignon und Thomas Mikolasek, verabschieden unseren langjährigen Brunnenmeister Edi Häfliger und danken ihm für seine langjährigen, treuen Dienste.

Edi Häfliger stand 39 Jahre im Dienst unserer Wasserversorgung:

- von 1977 bis 2009 für die Hochdruck- und die Rabizoni-Leitungen, und
- von 2009 bis 2016 nach der Übertragung des Rabizoni-Netzes an die Genossenschaft nur noch für die Hochdruck-Infrastruktur.

Im Anschluss wird der neue Brunnenmeister, Kurt Gerber, welcher ab 1. Januar 2017 den Dienst antritt, vorgestellt.

2. „Dorfchronik“ von Niklaus Hochreutener

Der Gemeindepräsident macht an dieser Stelle für die bereits erwähnte Vernissage der Dorfchronik von Nik Hochreutener Werbung, welche am 22. April 2017 stattfinden wird.

3. Umfrage

Siegrist Werner erkundigt sich, ob dann zukünftig der Hauswartposten erweitert wird, wenn der Schulhauserweiterungsbau in Betrieb ist.

Loosli Urs: zur Zeit ist der Unterhaltsaufwand der erweiterten Schulanlage noch schwer abzuschätzen; grundsätzlich geht er aber davon aus, dass kein zweiter Hauswart nötig wird; allenfalls braucht es zusätzliche Reinigungsfachkräfte für die Grossreinigung der Mehrzweckhalle und des Schulhauses, die wir aber wie bis anhin im Dorf finden werden.

Der Gemeindepräsident schliesst die Versammlung und dankt allen, welche sich aktiv für die Gemeinde einsetzen, im Speziellen dem Gemeinderat, der Gemeindeschreiberin, den Damen auf der Gemeindeverwaltung, Ruedi Ziegler, unserem externen Finanz- und IT-Berater, den Kirchgemeinden und der Bürgergemeinde. Schliesslich dankt der Gemeindepräsident dem Turnverein, der das anschliessende Apéro, zu dem alle Anwesenden herzlich eingeladen sind, vorbereitet hat und für unsere Betreuung und das Abräumen besorgt sein wird.

Namens des Gemeinderates:



Beat Muralt
Gemeindepräsident



Iris Kerschbaum
Gemeindeschreiberin



Auszug

aus dem Protokoll des Gemeinderates Nr. 44

Sitzung vom 12.04.2017

45 UWEKO: Perimeter-Beitragssatz Erschliessung Wasser und Abwasser

Aktenzeichen: 0110-15.0265

Beschluss:

Der Gemeinderat **beschliesst** einstimmig:

Der Gemeindeversammlung wird beantragt, das Reglement über die Grundeigentümerbeiträge und -gebühren vom 15. Juni 2016 wie folgt zu ändern:

- § 4 Abs. 1 Bst. a: für Erschliessungsstrassen und Fusswege: 100 % der Kosten (bisher 80 %)
- § 6 neu: der Beitragssatz beim Neubau einer Abwasserbeseitigungsanlage beträgt 100 % (bisher: 70 %).
- § 9 neu: der Beitragssatz beim Neubau einer Wasserleitung beträgt 100 % (bisher: 70 %).

Obergerlafingen, 3. Mai 2017

Einwohnergemeinderat Obergerlafingen

Beat Muralt
Gemeindepräsident

Iris Kerschbaum
Gemeindeschreiberin

Verteiler:

- Gemeindeversammlung Obergerlafingen



EINWOHNERGEMEINDE OBERGERLAFINGEN

Reglement

über

Grundeigentümerbeiträge und -gebühren

der

Einwohnergemeinde Obergerlafingen

Grundlage

Gestützt auf § 118 des Bau- und Planungsgesetzes vom 3. Juli 1978 und § 2 der kantonalen Verordnung über Grundeigentümerbeiträge und -gebühren für die Gemeinden des Kantons Solothurn (GBV)

wird beschlossen:

I. GELTUNGS- UND ANWENDUNGSBEREICH

- | | | |
|---|----|--|
| Geltungs - und Anwendungsbereich (§§ 1 - 5 GBV) | §1 | <ol style="list-style-type: none">1 Dieses Reglement vollzieht die Vorschriften der Verordnung über Grundeigentümerbeiträge und -gebühren für die Gemeinden des Kantons Solothurn (GBV)2 Es findet Anwendung auf die öffentlichen Erschliessungsanlagen, welche dem Verkehr, der Abwasserbeseitigung und der Wasserversorgung dienen. |
|---|----|--|

Das Reglement regelt:

- | | | |
|------------------|----|---|
| Inhalt (§ 2 GBV) | §2 | <ol style="list-style-type: none">1 Die Beitragsansätze für die Verkehrsanlagen; für die Anlagen der Abwasserbeseitigung und der Wasserversorgung.2 Die Gebührenansätze für den Anschluss an die Anlagen der Abwasserbeseitigung und der Wasserversorgung;3 Die Gebührenansätze für die Benützung der Anlagen der Abwasserbeseitigung und der Wasserversorgung;4 Die Höhe der Ersatzabgaben für Abstellplätze. |
|------------------|----|---|

II. VERKEHRSANLAGEN

- | | | | | | | | | |
|--|-----------------------------------|--|--|-----------------------------------|--|----------------|------------------------------|----------------|
| Strassenkategorien (§ 39 GBV) | §3 | Die bestehenden und projektierten Strassen des Erschliessungsplanes werden in Kategorien Erschliessungsstrassen und Fusswege, Sammelstrassen sowie Hauptverkehrsstrassen eingeteilt. | | | | | | |
| Beitragsansatz (§ 42 GBV) | §4 | Die Beitragsansätze beim Neubau einer Verkehrsanlage betragen im Minimum:

<table border="0" style="width: 100%;"><tr><td style="width: 60%;">a) für Erschliessungsstrassen und Fusswege</td><td style="text-align: right;">80% der Kosten
100% der Kosten</td></tr><tr><td>b) für Sammelstrassen und Gemeindeanteil bei Kantonsstrassen</td><td style="text-align: right;">60% der Kosten</td></tr><tr><td>c) für Hauptverkehrsstrassen</td><td style="text-align: right;">40% der Kosten</td></tr></table> | a) für Erschliessungsstrassen und Fusswege | 80% der Kosten
100% der Kosten | b) für Sammelstrassen und Gemeindeanteil bei Kantonsstrassen | 60% der Kosten | c) für Hauptverkehrsstrassen | 40% der Kosten |
| a) für Erschliessungsstrassen und Fusswege | 80% der Kosten
100% der Kosten | | | | | | | |
| b) für Sammelstrassen und Gemeindeanteil bei Kantonsstrassen | 60% der Kosten | | | | | | | |
| c) für Hauptverkehrsstrassen | 40% der Kosten | | | | | | | |

Bei Ausbau und der Korrektur bestehender Strassen kann der Gemeinderat im Einzelfall die im Absatz 1 festgesetzten Ansätze ermässigen. Dabei hat er zu berücksichtigen, ob schon einmal Beiträge geleistet wurden.

Ersatzabgabe (§ 43 GBV) §5 Die Ersatzabgabe für Abstellplätze beläuft sich auf Fr. 5'000.--.

III. ABWASSERBESEITIGUNGSANLAGEN

Beitragsansatz (§ 44 GBV) §6 Der Beitragsansatz beim Neubau einer Abwasserbeseitigungsanlage beträgt ~~70%~~ 100%.

Anschlussgebühr (§§ 29/46 GBV) §7

- 1 Die Anschlussgebühr an das Schmutzwassernetz jeder angeschlossenen Baute wird aufgrund der Bruttogeschossfläche (BGF) der anzuschliessenden Liegenschaft erhoben. Zur Bruttogeschossfläche (Definition gemäss SIA) wird die Fläche von freistehenden Carports und freistehenden Geräteräumen hinzugerechnet.
- 2 Für Um- und Erweiterungsbauten wird die Anschlussgebühr auf der zusätzlich geschaffenen Bruttogeschossfläche erhoben.
- 3 Die Anschlussgebühr wird auf Fr. 30.-- pro m² BGF festgelegt (Stand 1. Juli 2016). Dem Gemeinderat wird die Kompetenz eingeräumt, die Anschlussgebühr innerhalb des Gebührenrahmens von Fr. 25.-- bis Fr. 35.-- pro m² BGF anzupassen. Der jeweils gültige Ansatz steht im Gebährentarif.
- 4 Auf der Grundgebühr ist ein Zuschlag von 50 % geschuldet, wenn das Regenwasser nicht einer bewilligten, privaten Versickerungsanlage zugeführt bzw. nicht in ein oberirdisches Gewässer eingeleitet werden kann.

Benützungsgeld (§§ 32/47 GBV) §8

- 1 Die Benützungsgeld besteht aus einer Grund- und einer Verbrauchsgebühr.
- 2 Die Grundgebühr beträgt pro Haushalt und Industrie-oder Gewerbebetrieb Fr. 120.-- bzw. Fr. 80.-- bei Versickerung des Oberflächenwassers (Stand 1. Juli 2016). Der Gemeinderat wird ermächtigt, die Grundgebühr innerhalb eines Gebührenrahmens von Fr. 100.-- bis Fr. 150.-- bzw. von Fr. 60.-- bis Fr. 120.-- bei Versickerung des Oberflächenwassers anzupassen.
- 3 Die Verbrauchsgebühr pro Haushalt und Industrie- oder Gewerbebetrieb wird auf Fr. 2.15 pro m³ bzw. auf Fr. 1.45 pro m³ bei Versickerung des Oberflächenwassers festgelegt (Stand 1. Juli 2016). Der Gemeinderat wird ermächtigt, innerhalb eines Gebührenrahmens von Fr. 1.80 bis Fr. 2.50 bzw. von Fr. 1.20 bis Fr. 1.80 pro m³ bei Versickerung des Oberflächenwassers anzupassen.

- 4 Bei laufenden Brunnen, welche an die öffentliche Kanalisation angeschlossen sind, wird eine Pauschale ~~gemäss Tarifordnung~~ von Fr. 150.-- erhoben. Brunnen, deren Wasser in öffentliche Gewässer oder vorschriftsgemäss der Versickerung zugeführt wird, werden von dieser Pauschale ausgenommen.

IV. WASSERVERSORGUNGSANLAGEN

Beitragsansatz (§48 GBV)	§9	Der Beitragsansatz beim Neubau einer Wasserleitung beträgt 70% 100%.
Anschlussgebühr (§§ 29/50 GBV)	§10	<p>1 Die Anschlussgebühr an das Frischwassernetz jeder angeschlossenen Baute wird aufgrund der Bruttogeschossfläche (BGF) der anzuschliessenden Liegenschaft erhoben. Zur Bruttogeschossfläche wird die Fläche von freistehenden Carports und freistehenden Geräteräumen hinzugerechnet.</p> <p>2 Für Um- und Erweiterungsbauten wird die Anschlussgebühr auf der zusätzlich geschaffenen Bruttogeschossfläche erhoben.</p> <p>3 Die Anschlussgebühr wird auf Fr. 30.-- pro m³ BGF festgelegt (Stand 1. Juli 2016). Der Gemeinderat hat die Kompetenz, innerhalb eines Gebührenrahmens von Fr. 25.-- bis Fr. 35.-- pro m³ BGF die Gebühr anzupassen. Der jeweils gültige Ansatz steht im Gebührentarif.</p>
Benützungsgebühr (Wasserzins) (§§ 32/51 GBV)	§11	<p>1 Die Benützungsgebühr setzt sich aus der Grund- und einer Verbrauchsgebühr zusammen.</p> <p>2 Die Grundgebühr wird auf Fr. 90.-- pro Haushalt oder Gewerbe- und Industriebetrieb festgelegt (Stand 1. Juli 2016). Der Gemeinderat hat die Kompetenz, die Grundgebühr innerhalb eines Gebührenrahmens von Fr. 60.-- bis Fr. 150.-- pro Haushalt oder Gewerbe- und Industriebetrieb anzupassen. Die Verbrauchsgebühr pro Haushalt oder Gewerbe- und Industriebetrieb wird auf Fr. 1.-- pro m³ festgelegt (Stand 1. Juli 2016). Der Gemeinderat hat die Kompetenz, die Verbrauchsgebühr innerhalb eines Gebührenrahmens von Fr. --.70 bis Fr. 1.50 pro m³ anzupassen. Der jeweils gültige Ansatz steht im Gebührentarif.</p> <p>3 Die Verbrauchsgebühr für das Baustellenwasser beträgt Fr. -.40 pro m³ umbauter Raum (nach SIA) (Stand 1. Juli 2016). Der Gemeinderat hat die Kompetenz, diese Gebühr innerhalb eines Gebührenrahmens von Fr. -.30 bis Fr. 1.-- pro m³ umbauter Raum anzupassen.</p>

V. SCHLUSS- UND ÜBERGANGSBESTIMMUNGEN

Aufhebung bisheriger Reglemente	§12	1 Mit dem Inkrafttreten dieses Reglementes werden sämtliche widersprechenden Bestimmungen anderer Reglemente auf-
------------------------------------	-----	---

gehoben.

- ² Aufgehoben ist insbesondere das Reglement über Erschliessungsbeiträge und -gebühren vom 17. Dezember 1998.

Inkrafttreten
(§ 4 GBV)

§13

Dieses Reglement tritt nach Annahme durch die Gemeindeversammlung und nach Genehmigung durch den Regierungsrat auf den 1. Juli 2016 in Kraft. Das total revidierte Reglement wird auf alle hängigen, am 1. Juli 2016 noch nicht abgerechneten Geschäfte angewendet.

Änderungstabelle

Beschluss GR	Beschluss GV	Inkrafttreten	Element	Änderung	Genehmigung
01.06.2016	15.06.2016	01.07.2016	§§ 1 - 13	Totalrevision	RRB 417, 06.03.2017
12.04.2017	21.06.2017	01.07.2017	§§ 4, 6 und 9	Änderung Beitragsätze	

Von Gemeinderat am 12.04.2017 und von der Gemeindeversammlung am 21. Juni 2017 beschlossen:

Der Gemeindepräsident:

Die Gemeindeschreiberin:

Beat Muralt

Iris Kerschbaum

Vom Regierungsrat mit Beschluss Nr.

vom

genehmigt, der Staatsschreiber: Andreas Eng



Auszug

aus dem Protokoll des Gemeinderates Nr. 46

Sitzung vom 07.06.2017

69 Präsidiales - Revision Submissionsreglement

Aktenzeichen: 0110-15.0263

Beschluss:

Der Gemeinderat **beschliesst** einstimmig:

1. Es werden für das Submissionsverfahren die folgenden Schwellenwerte festgelegt:

Einladungsverfahren, ab:

- | | | |
|--|-----|------------|
| - Bauhauptgewerbe | Fr. | 300'000.-- |
| - Baunebengewerbe und Dienstleistungen | Fr. | 150'000.-- |
| - Lieferungen | Fr. | 100'000.-- |

Offenes/selektives Verfahren, ab:

- | | | |
|---|-----|------------|
| - Bauhauptgewerbe | Fr. | 500'000.-- |
| - Baunebengewerbe, Dienstleistungen und Lieferungen | Fr. | 250'000.-- |

Schwellenwert Zuständigkeit Zuschlag durch Gemeinderat: Fr. 50'000.--

2. Mit den hier beschlossenen Änderungen wird der Entwurf des Submissionsreglements in der Fassung vom 1. Juni 2017 zuhanden der Gemeindeversammlung vom 21. Juni 2017 genehmigt.

Obergerlafingen, 14. Juni 2017

Einwohnergemeinderat Obergerlafingen

Beat Muralt
Gemeindepräsident

Iris Kerschbaum
Gemeindeschreiberin

Verteiler:

- Umwelt- und Werkkommission
- Bau- und Planungskommission
- Gemeindeversammlung Obergerlafingen



EINWOHNERGEMEINDE OBERGERLAFINGEN

**Reglement über die Vergabe
öffentlicher Aufträge
(Submissionsreglement)**

Reglement über öffentliche Beschaffungen (Submissionsreglement)

Die Gemeindeversammlung

gestützt auf die §§ 1, 13 Absatz 1bis und 14 Absatz 2 SubG (Gesetz über öffentliche Beschaffungen/Submissionsgesetz, BGS 721.54) und auf § 56 lit. a GG (Gemeindegesetz vom 16. Februar 1992)

beschliesst:

§ 1 Grundsatz

Die Vergabe von öffentlichen Aufträ⁹en richtet sich unter dem Vorbehalt der nachstehenden Bestimmungen nach der kantonalen Submissionsgesetzgebung.

§ 2 Organisation

Das Vergabeverfahren für öffentliche Aufträ⁹e der Gemeinde wird von der in der Sache zuständigen Kommission durchgeführt.

Zum Erlass aller Verfügungen der Gemeinde gemäss § 30 Absatz 2 SubG ist unter Vorbehalt von Absatz 3 hiernach die in der Sache zuständige Kommission zuständig.

Zur Erteilung des Zuschlages ist zuständig

- a) für Aufträge bis zu 50'000.-- Franken die in der Sache zuständige Kommission,
- b) für Aufträge über 50'000.-- Franken der Gemeinderat.

§ 3 Festlegung der Schwellenwerte

Der Auftrag wird im offenen oder im selektiven Verfahren vergeben, wenn sein Gesamtwert folgenden Betrag erreicht:

- a) 500'000.-- Franken bei Bauaufträgen des Bauhauptgewerbes;
- b) 250'000.-- Franken bei Bauaufträgen des Baunebengewerbes sowie bei Lieferungs- und Dienstleistungsverträgen.

Der Auftrag wird im Einladungsverfahren vergeben, wenn sein Gesamtwert folgenden Betrag erreicht:

- a) 300'000.-- Franken bei Bauaufträgen des Bauhauptgewerbes;
- b) 150'000.-- Franken bei Bauaufträgen des Baunebengewerbes und bei Dienstleistungen;
- c) 100'000.-- Franken bei Lieferungen.

Alle anderen Aufträge können im freihändigen Verfahren vergeben werden.

§ 4 Schlussbestimmungen

Dieses Reglement tritt rückwirkend per 1. Januar 2017 in Kraft.

Mit dem Inkrafttreten dieses Reglements ist das Submissionsreglement vom 18. Dezember 2000 aufgehoben.

Dieses Reglement muss durch den Kanton nicht genehmigt werden.

Beschlossen durch


- den Gemeinderat am 7. Juni 2017 und
- die Gemeindeversammlung am 21. Juni 2017.

Der Gemeindepräsident:

Die Gemeindegeschreiberin:

Beat Muralt

Iris Kerschbaum



Einwohnergemeinde Obergerlafingen

Reglement über die Vergabe öffentlicher Aufträge (Submissionsreglement)

Submissionsreglement

Die Gemeindeversammlung der Einwohnergemeinde Obergerlafingen

gestützt auf das Bundesgesetz über den Binnenmarkt vom 6. Oktober 1995 und auf § 56 litera a des Gemeindegesetzes vom 16. Februar 1992

beschliesst:

I ALLGEMEINE BESTIMMUNGEN

1. Geltungsbereich

- § 1 ¹Dieses Reglement gilt für die Vergabe von Aufträgen durch die Gemeinde. Absatz 2 ist vorbehalten. *Im Allgemeinen*
- ²Das kantonale Gesetz über öffentliche Beschaffungen (Submissionsgesetz) vom 22. September 1996 gilt für die Vergabe von Aufträgen:
- a) durch die Gemeinde oder eine selbständige Anstalt in den Bereichen der Wasser-, der Energie- und der Verkehrsversorgung sowie der Telekommunikation, soweit die Auftraggeberin völkerrechtlichen Verträgen oder interkantonalen Vereinbarungen untersteht;
 - b) für Objekte, an welche die öffentliche Hand Beiträge ausrichtet, die zusammen mehr als die Hälfte der anrechenbaren Kosten betragen;
 - c) für Projekte, für welche Anspruch auf Investitionsbeiträge nach dem Gesetz über den direkten Finanzausgleich vom 2. Dezember 1984 besteht.
- ³Der Planungs- und Gesamtleistungswettbewerb richtet sich nach der kantonalen Verordnung über öffentliche Beschaffungen (Submissionsverordnung) vom 17. Dezember 1996, soweit diese dem vorliegenden Reglement nicht widerspricht.
- § 2 ¹Das Reglement wird angewendet auf die Vergabe von *Auftrag. Arten und Wert*
- a) Bauaufträgen (Hoch- und Tiefbauarbeiten);
 - b) Lieferaufträgen (Beschaffung beweglicher Güter);
 - c) Dienstleistungsaufträgen.
- ²Ein sachlich zusammenhängender Auftrag darf nicht aufgeteilt werden.
- § 3 ¹Bei der Berechnung des Wertes eines Auftrags wird jede Form der Abgeltung berücksichtigt; die eidgenössische Mehrwertsteuer wird nicht berücksichtigt. *Auftrag. Berechnung des Wertes*
- ²Enthält ein Auftrag die Option auf Folgeaufträge, so ist der Gesamtwert massgebend.
- ³Werden Güter oder Dienstleistungen durch Leasing, Miete oder Mietkauf beschafft, so ist als Auftragswert massgebend:
- a) bei Verträgen mit einer bestimmten Laufzeit: der Gesamtwert;
 - b) bei Verträgen mit unbestimmter Laufzeit: die monatliche Rate multipliziert mit 48.
- § 4 Aufträge müssen nicht nach diesem Reglement vergeben werden, wenn: *Auftrag. Ausnahmen*
- a) die Sittlichkeit, die öffentliche Ordnung oder die öffentliche Sicherheit gefährdet sind;
 - b) der Schutz von Leben oder Gesundheit von Mensch, Tier und Pflanzen es erfordert;
 - c) Schutzrechte des geistigen Eigentums verletzt würden.

2. Grundsätze

- § 5 ¹Alle Anbieter und Anbieterinnen werden gleich behandelt und dürfen nicht diskriminiert werden. *Nichtdiskriminierung*
- § 6 Alle Angaben und Unterlagen der Anbieter und Anbieterinnen werden vertraulich behandelt. *Vertraulichkeit*
- § 7 ¹Aufträge werden nur an Anbieter und Anbieterinnen vergeben, welche die massgeblichen Bestimmungen über Arbeitsschutz und Arbeitsbedingungen einhalten;
Mann und Frau, insbesondere hinsichtlich Lohn, gleich behandeln. *Arbeitsbedingungen*
- ²Die Auftraggeberin ist berechtigt, die Einhaltung der Bestimmungen über Arbeitsschutz und Arbeitsbedingungen sowie die Gleichbehandlung von Mann und Frau zu kontrollieren oder kontrollieren zu lassen.
- § 8 *Eignung*
- ¹Die Auftraggeberin legt für jeden Auftrag im Rahmen der Ausschreibung fest, welche Eignungskriterien die Anbieter und Anbieterinnen erfüllen und welche Nachweise sie erbringen müssen.
- ²Für die Eignung werden objektive Kriterien festgelegt, insbesondere über die finanzielle, wirtschaftliche, fachliche und organisatorische Leistungsfähigkeit
- ³Die Auftraggeberin bezeichnet die zu erbringenden Nachweise und trägt dabei der Art und dem Umfang des Auftrages Rechnung.
- § 9 *Ausschluss*
- Aus wichtigen Gründen können der Zuschlag widerrufen und Anbieter und Anbieterinnen vom Verfahren ausgeschlossen werden, insbesondere wenn diese:
- a) die geforderten Eignungskriterien nicht erfüllen;
 - b) der Auftraggeberin falsche Auskünfte erteilen;
 - c) Steuern oder Sozialabgaben nicht bezahlen;
 - d) die Einhaltung der Bestimmungen über Arbeitsschutz und Arbeitsbedingungen sowie die Gleichbehandlung von Mann und Frau und die Einhaltung von Umweltschutzvorschriften nicht gewährleisten;
 - e) Absprachen treffen, die einen wirksamen Wettbewerb verhindern oder beeinträchtigen;
 - f) in einem Konkursverfahren stehen;
 - g) wesentliche Formvorschriften verletzen.

3. Zuständigkeiten

- § 10 Das Vergabeverfahren für Aufträge der Gemeinde wird von der zuständigen Verwaltungsstelle durchgeführt. Zuständig sind: *Zuständigkeiten*
- a) für Aufträge im Rahmen des genehmigten Budgets für die laufende Rechnung jedoch bis maximal 50'000.00 Franken: Die jeweilige für die Rechnungsposition zuständige Kommission.
 - b) für andere Aufträge: Der Gemeinderat.

II VERGABEVERFAHREN

1. Allgemeines

- § 11 ¹Aufträge werden im offenen oder im selektiven Verfahren, im Einladungsverfahren oder im freihändigen Verfahren vergeben. *Verfahrensarten*
- ²Im offenen Verfahren können alle Anbieter und Anbieterinnen ein Angebot einreichen.
- ³Im selektiven Verfahren können alle Anbieter und Anbieterinnen einen Antrag auf Teilnahme einreichen; aufgrund der Eignung werden diejenigen Anbieter und Anbieterinnen bestimmt, die ein Angebot einreichen können.
- ⁴Im Einladungsverfahren werden Anbieter oder Anbieterinnen ohne Ausschreibung direkt zur Angebotsabgabe eingeladen. Es müssen, wenn möglich, mindestens drei Angebote eingeholt werden.
- ⁵Im freihändigen Verfahren lädt die Auftraggeberin direkt zur Angebotsabgabe ein.
Es müssen, wenn möglich, mindestens drei Angebote eingeholt werden.
- § 12 Der Auftrag wird im offenen oder im selektiven Verfahren vergeben, wenn sein Gesamtwert folgenden Betrag erreicht: *Offenes oder selektives Verfahren für umfangreiche Aufträge*
- a) 150'000.00 Franken bei Bauaufträgen;
b) 100'000.00 Franken bei Lieferungen und Dienstleistungen.
- § 13 Der Auftrag wird im Einladungsverfahren vergeben, wenn sein Gesamtwert folgenden Betrag erreicht: *Einladungsverfahren*
- a) 10'000.00 Franken bei Bauaufträgen;
b) 5'000.00 Franken bei Lieferungen und Dienstleistungen.
- § 14 Der Auftrag kann im freihändigen Verfahren vergeben werden, *Freihändiges Verfahren*
- a) wenn sein Gesamtwert den Betrag für das Einladungsverfahren nicht erreicht, oder
b) wenn eine der Voraussetzungen nach § 15 des kantonalen Submissionsgesetzes vom 22. September 1996 erfüllt ist.
- § 15 Die Verfahren, die einen grösseren Wettbewerb bewirken, können auch dort durchgeführt werden, wo nach diesem Reglement ein Verfahren mit geringerem Wettbewerb zulässig ist. *Grösserer Wettbewerb*

2. Ausschreibung

- § 16 ¹Wird ein Auftrag im offenen Verfahren vergeben, so muss er mindestens im amtlichen Publikationsorgan ausgeschrieben werden. *Ausschreibung*
- ²Wird ein Auftrag im selektiven Verfahren vergeben, so kann die Gemeinde diesen im amtlichen Publikationsorgan ausschreiben.
- ³Die Auftraggeberin setzt die Frist für das Einreichen des Angebots oder des Antrags auf Teilnahme einheitlich so fest, dass allen Anbietern und Anbieterinnen genügend Zeit zur Prüfung der Unterlagen und zur Ausarbeitung eines Angebots bleibt. Das gilt auch im Einladungsverfahren.
- § 17 ¹Das Angebot oder der Antrag auf Teilnahme müssen schriftlich, verschlossen, vollständig und fristgerecht eingereicht werden. Verspätete Angebote werden ungeöffnet zurückgesandt. *Angebot*
- ²Die Ausarbeitung der Angebote wird nicht vergütet; vorbehalten sind abweichende Bestimmungen im Rahmen der Ausschreibung.

3. Oeffnung, Prüfung und Zuschlag

- § 18 ¹Wurden im offenen oder im selektiven Verfahren mehrere Angebote eingereicht, so werden sie durch wenigstens zwei Beauftragte geöffnet; über die Oeffnung wird ein Protokoll erstellt, das die Beauftragten unterzeichnen. *Oeffnung und Prüfung der Angebote*
- ²Die Angebote werden nach einheitlichen Kriterien geprüft. Sind Angaben eines Angebotes unklar, können von dem Anbieter oder der Anbieterin schriftlich Erläuterungen verlangt werden.
- ³Eingereichte Angebote dürfen nicht geändert werden. Die Auftraggeberin berichtigt offensichtliche Schreib- und Rechnungsfehler.
- ⁴Verhandlungen zwischen der Auftraggeberin und den Anbietern und Anbieterinnen über Preise, Preisnachlässe und Aenderungen des Leistungsinhaltes in diesem Zusammenhang (Abgebotsrunden) sind unzulässig.
- § 19 ¹Das günstigste Angebot erhält den Zuschlag. *Zuschlag. Kriterien*
- ²Kriterien zur Ermittlung des günstigsten Angebotes sind insbesondere (Reihenfolge nicht in prioritärer Ordnung): Wirtschaftlichkeit; Preis; Qualität; Termin; Garantie- und Unterhaltsleistungen; Kundendienst; Betriebskosten; technischer Wert; Zweckmässigkeit; Aesthetik; Umweltverträglichkeit; Erfahrung.
- ³Wenn zusätzliche Kriterien angewendet oder einzelne Kriterien besonders gewichtet werden sollen, so wird das in der Ausschreibung bekannt gegeben.
- § 20 Der Zuschlag wird den Anbietern und Anbieterinnen schriftlich eröffnet; die Eröffnung enthält mindestens folgende Angaben: Art des angewendeten Verfahrens, Gegenstand und Umfang des Auftrags, Name und Adresse der Auftraggeberin, Datum des Zuschlags, Name und Adresse des berücksichtigten Anbieters oder der berücksichtigten Anbieterin, Preis des berücksichtigten Angebots, kurze Begründung. *Zuschlag. Eröffnung*
- § 21 ¹Das Verfahren kann aus wichtigen Gründen jederzeit abgebrochen und wiederholt werden. *Abbruch und Wiederholung des Verfahrens*
- ²Abbruch und Wiederholung des Verfahrens werden den Anbietern und Anbieterinnen mitgeteilt oder nach den Vorschriften über die Ausschreibung veröffentlicht.

4. Vertragsschluss

- § 22 ¹Der Vertrag mit dem Anbieter oder der Anbieterin darf nach dem Zuschlag geschlossen werden, wenn: *Vertrag*
- a) die Beschwerdefrist unbenutzt abgelaufen ist;
- b) der Beschwerde die aufschiebende Wirkung nicht erteilt wurde.
- ²Ist eine Beschwerde ohne aufschiebende Wirkung hängig, teilt die Auftraggeberin einen allfälligen Vertragsschluss umgehend der Beschwerdeinstanz mit.

III RECHTSSCHUTZ

§ 23 ¹Folgende Entscheide werden als anfechtbare Verfügungen erlassen:

Verfügungen

- a) Ausschreibung des Auftrags;
- b) Auswahl der Teilnehmerinnen und Teilnehmer im selektiven Verfahren;
- c) Ausschluss vom Vergabeverfahren;
- d) Zuschlag und Abbruch des Verfahrens.

²Verfügungen werden als solche bezeichnet, schriftlich eröffnet und kurz begründet; eine Rechtsmittelbelehrung wird angefügt.

§ 24 ¹Gegen Verfügungen kann innert 10 Tagen seit Eröffnung bei der Kantonalen Schätzungskommission in Solothurn Beschwerde erhoben werden (§ 59 Abs. 1 lit. c des Gesetzes über die Gerichtsorganisation).

Beschwerde

²Die Kantonale Schätzungskommission entscheidet endgültig.

³Das Beschwerdeverfahren richtet sich nach kantonalem Recht.

IV SCHLUSSBESTIMMUNG

§ 25 ¹Dieses Reglement tritt am 01. Januar 2001 in Kraft.

Inkrafttreten



²Es wird angewendet auf

- a) Aufträge, die nach diesem Reglement auszuschreiben sind, wenn die Ausschreibung nach dem Inkrafttreten erfolgt;
- b) Aufträge, die nach diesem Reglement nicht auszuschreiben sind, wenn bei Inkrafttreten noch keine Einladung zur Angebotsabgabe ergangen ist.

Genehmigt durch den Gemeinderat am 6. September 2000

Der Gemeindepräsident

Der Gemeindeschreiber



.....
Ueli Rindlisbacher

.....
Ulrich Jäggi

Genehmigt durch die Gemeindeversammlung vom 18. Dezember 2000

Der Gemeindepräsident

Der Gemeindeschreiber



.....
Ueli Rindlisbacher

.....
Ulrich Jäggi

(Genehmigung durch den Regierungsrat nicht erforderlich)



Auszug

aus dem Protokoll des Gemeinderates Nr. 46

Sitzung vom 07.06.2017

70 Finanzen: Jahresrechnung 2016 - Finale 3. Lesung

Aktenzeichen: 0210-15.0121.3

Beschluss:

Der Gemeinderat **beschliesst** einstimmig:

1. Die Budgetabweichungen der Jahresrechnung 2016 in der Kompetenz des Gemeinderates bis zu Fr. 5'000.-- bzw. darüber hinaus zuhanden der Gemeindeversammlung werden als Nachtragskredite genehmigt.
2. Der Gemeindeversammlung wird beantragt, auf dem Ertragsüberschuss von Fr. 808'167.70 zusätzliche Abschreibungen in der Höhe von Fr. 177'161.15 vorzunehmen und den verbleibenden Ertragsüberschuss von Fr. 631'006.55 dem Eigenkapital zuzuschreiben.
3. Der Gemeindeversammlung vom 21. Juni 2017 wird beantragt, die Jahresrechnung 2016, bestehend aus
 - der Erfolgsrechnung mit einem Aufwand von Fr. 4'518'113.25 inkl. zusätzlicher Abschreibungen von Fr. 177'161.15, einem Ertrag von Fr. 5'149'119.80 und einem Ertragsüberschuss von Fr. 631'006.55,
 - der Investitionsrechnung mit einer Nettoinvestition von Fr. 243'633.15 sowie der
 - Bilanz mit Aktiven von Fr. 6'901'775.84, mit Passiven von Fr. 817'321.70 und einem Eigenkapital von Fr. 6'084'454.14

zu genehmigen.

Obergerlafingen, 14. Juni 2017

Einwohnergemeinderat Obergerlafingen

Beat Muralt
Gemeindepräsident

Iris Kerschbaum
Gemeindeschreiberin

Verteiler:

- Gemeindeversammlung Obergerlafingen



Auszug

aus dem Protokoll des Gemeinderates Nr. 46

Sitzung vom 07.06.2017

71 Finanzen: Jahresrechnung 2016 - Kenntnisnahme Revisionsstellenbericht und Prüfungsbericht der Revisionsstelle

Aktenzeichen: 0210-15.0121.3

Beschluss:

Der Gemeinderat **beschliesst** einstimmig:

1. Vom Prüfungsbericht und von der Prüfungsbestätigung der PKO Treuhand GmbH je vom 4. Juni 2017 wird Kenntnis genommen.
2. Die Prüfungsbestätigung der PKO Treuhand GmbH vom 4. Juni 2017 ist zuhanden der Gemeindeversammlung vom 21. Juni 2017 öffentlich aufzulegen.
3. Der Finanzverwaltung wird für die sorgfältige und gewissenhafte Buchführung bestens gedankt.

Obergerlafingen, 14. Juni 2017

Einwohnergemeinderat Obergerlafingen

Beat Muralt
Gemeindepräsident


Iris Kerschbaum
Gemeindeschreiberin

Verteiler:

- Gemeindeversammlung Obergerlafingen

Jahresrechnung 2016

**Einwohnergemeinde
4564 Obergerlafingen**



Rechnungsprüfungskommission	31. Mai 2017
Gemeinderat	7. Juni 2017
Gemeindeversammlung	21. Juni 2017

Inhaltsverzeichnis

Seite

Titelblatt	
Bericht und Antrag	
1 Bericht Gemeinderat	-
2 Erklärung Finanzverwaltung	1
3 Bestätigungsbericht Revisionsstelle	2-3
4 Beschluss und Antrag	4-5
Jahresrechnung - Finanzbericht	
5 Finanzierung	6-7
6 Erfolgsrechnung	8-9
7 Investitionsrechnung	10-11
8 Bilanz	12-13
9 Geldflussrechnung	14-15
10 Anhang	
Grundlagen und Grundsätze der Rechnungslegung	
A0 Angewandtes Regelwerk und Abweichungen	16
A0 Rechnungslegungsgrundsätze, Bilanzierungs- und Bewertungsvorschriften	17
A0.1 Neubewertung Bilanzpositionen im Finanzvermögen per 01.01.2016	18
A0.2 Umgliederung Finanz- und Verwaltungsvermögen per 01.01.2016	19
A1 Finanzanlagen / Wertschriften	-
A2 Anlagespiegel	20-23
A2.1 Liegenschaftsverzeichnis Finanzvermögen	-
A3 Beteiligungsspiegel	-
A4 Brandversicherungswerte	24
A5 Angaben über eigene ausgegebene Anleihen	-
A6 Rückstellungsspiegel	-
A7 Eigenkapitalausweis und Ausweis Werterhalt	25-26

A8	Gewährleistungsspiegel	-
A9	Verpflichtungen für Rückzahlungen Bevorschussungen	-
A10	Nicht bilanzierte Leasingverpflichtungen	27
A11	Sonderrechnungen (falls nicht bilanziert)	-
A12	Ergänzende Sachgruppengliederung (falls Leitgemeinde)	-
Kreditwesen		
A13	Nachtragskreditkontrolle	28
A14	Verpflichtungskreditkontrolle	29
Finanzkennzahlen		
A15	Finanzkennzahlen	30-32

Jahresrechnung - Details zum Finanzbericht

11	Erfolgsrechnung	33-64
12	Investitionsrechnung	65-69
13	Bilanz	70-77

Erklärung


Die Finanzverwalterin bestätigt, dass

- der Finanzhaushalt nach den gesetzlichen Bestimmungen und ordnungsgemäss geführt ist
- alle buchungspflichtigen Geschäftsfälle in der vorliegenden Jahresrechnung erfasst sind;
- sämtliche Vermögenswerte, Verpflichtungen, Guthaben und Schulden in der Bilanz berücksichtigt sind;
- alle bilanzierungspflichtigen Risiken und Wertebussen bei der Bewertung und Festsetzungen der Wertberichtigungen und alle Eventualverpflichtungen, Bürgschaften und Beteiligungsverhältnisse im Anhang aufgeführt sind;
- alle Angaben im Anhang zur Jahresrechnung vollständig und richtig aufgeführt sind;
- alle zum Verständnis des Jahresergebnisses nötigen Informationen in den Kommentaren zur Rechnung enthalten sind.

4564 Obergerlafingen

11.05.2017

Der Finanzverwalter





Persönlich • Kompetent • Offen

**PKO
Treuhand GmbH**
Buchenweg 7
4553 Subingen SO
Bütlikofenstrasse 4
3422 Kirchberg BE
Chinumatta 727
3925 Grächen VS
T 034 445 27 61
F 034 445 41 91
info@pko-treuhand.ch
www.pko-treuhand.ch

An die Gemeindeversammlung der
Einwohnergemeinde Obergerlafingen
4564 Obergerlafingen

Bericht der Revisionsstelle zur Jahresrechnung 2016

Als Revisionsstelle haben wir die Jahresrechnung 2016 der Einwohnergemeinde Obergerlafingen bestehend aus Bilanz, Erfolgsrechnung, Investitionsrechnung, Geldflussrechnung und Anhang im Sinne der kantonalen Gesetzgebung nach § 156 Gemeindegesetz (GG) geprüft.

Der Gemeinderat ist für die Aufstellung der Jahresrechnung in Übereinstimmung mit den kantonalen und kommunalen Vorschriften verantwortlich. Diese Verantwortung beinhaltet die Ausgestaltung und Umsetzung des internen Kontrollsystems (IKS) sowie die Einhaltung des Rechnungslegungsmodells nach den Vorgaben des zuständigen Departements.

Unsere Aufgabe ist es, den Finanzhaushalt zu überwachen, die Rechnungsablage auf ihre Richtigkeit und Vollständigkeit zu prüfen und zu beurteilen, ob den Vorschriften über den Finanzhaushalt nachgelebt wird. Wir bestätigen, dass wir als gewähltes Rechnungsprüfungsorgan die gesetzlichen Bestimmungen über die Befähigung erfüllen.

Unsere Prüfung erfolgte nach dem gesetzlichen Auftrag. Die Prüfung wurde so geplant und durchgeführt, dass wir daraus hinreichende Sicherheit gewinnen, ob die Jahresrechnung richtig und vollständig ist und ob den Vorschriften über den Finanzhaushalt nachgelebt wurde. Darin eingeschlossen sind Prüfungshandlungen welche dazu angelegt sind, falsche Angaben in der Jahresrechnung als Folge von Verstössen oder Irrtümern zu erkennen. Im Weiteren halten wir fest, dass eine direkte Prüfung des internen Kontrollsystems nicht Bestandteil unserer Prüfung ist.

Wir prüfen die Posten und Angaben der Jahresrechnung mittels Analysen und Erhebungen auf der Basis von Stichproben. Ferner beurteilen wir die Anwendung der massgebenden Rechnungslegungsgrundsätze, die wesentlichen Bewertungsentscheide sowie die Darstellung der Jahresrechnung als Ganzes.

Im Zusammenhang mit der Einführung von HRM2 haben wir folgende ausserordentliche Prüfungshandlungen vorgenommen:

- Vollständige und richtige Anwendung des Rechnungslegungsmodells HRM2 auf der Basis von Stichproben
 - Bilanzübernahme HRM1 zu HRM2 inkl. notwendige Umgliederungen, insbesondere die Neuzuteilung von Finanzvermögen und Verwaltungsvermögen
 - Neubewertung per 01.01.2016 Finanzvermögen nach den Vorgaben des Kantons mit Bildung einer Neubewertungsreserve
- Aufgrund unserer Prüfungen bestätigen wir
- dass die Umstellung auf den Kontenplan HRM2, die Bilanzübernahme vom 31.12.2015 auf den 01.01.2016 vollständig und richtig erfolgt ist,
 - ferner bestätigen wir, dass die für Neubewertung des Finanzvermögens angewandten Bewertungsmethoden richtig und vollständig dokumentiert sind, und dass die sich aus der Neubewertung ergebenden Neubewertungsreserven per 01.01.2016 von CHF 136'397.00 erfolgsneutral verbucht sind.

Wir sind der Auffassung, dass unsere Prüfung eine ausreichende Grundlage für unser Urteil bildet. Nach unserer Beurteilung entspricht die Jahresrechnung der kantonalen und kommunalen Vorschriften. Wir beantragen der Gemeindeversammlung, die Jahresrechnung 2016 mit einem Ertragsüberschuss von CHF 631'006.55 zu genehmigen.

Subingen, 4. Juni 2017

PKO Treuhand GmbH



Peter Kofmel

Zugelassener Revisionsexperte
Eidg. dipl. Treuhandexperte
Mitglied von **EXPERTSUISSE**
vormals **TREUHANDKAMMER**



Susanne Kofmel

Zugelassene Revisorin
Treuhanderin mit eidg. Fauchausweis

Beschluss und Antrag

1 Nachtragskredite

Nachtragskredite gebunden	Fr.	142'469.70
Nachtragskredite Gemeinderat	Fr.	42'191.95
Nachtragskredite Gemeindeversammlung	Fr.	177'161.15
Total Nachtragskredite	Fr.	361'822.80

Antrag

Der Gemeinderat beantragt der Gemeindeversammlung, diese Nachtragskredite zu genehmigen.

2 Jahresrechnung

2.1 Allgemeiner Haushalt

Erfolgsrechnung

Gesamtaufwand (ohne zusätzliche Abschreibungen Fr. 177'161.15)	Fr.	4'340'952.10
Gesamtertrag (inklusive ausserordentlicher Ertrag Fr. 100'000.00)	Fr.	5'149'119.80
Ertragsüberschuss (+) / Aufwandüberschuss (-) vor Gewinnverwendung	Fr.	808'167.70
zusätzliche Abschreibungen	Fr.	177'161.15
Ertragsüberschuss (+) / Aufwandüberschuss (-) nach Gewinnverwendung	Fr.	631'006.55

Investitionsrechnung

Ausgaben Verwaltungsvermögen	Fr.	243'633.15
Einnahmen Verwaltungsvermögen	Fr.	-
Nettoinvestitionen Verwaltungsvermögen	Fr.	243'633.15

Bilanz

Bilanzsumme	Fr.	6'901'775.84
--------------------	------------	---------------------

Der Ertragsüberschuss / Aufwandüberschuss der Erfolgsrechnung wird dem Konto "29900.01 Jahresergebnis" zugewiesen.
Per 01.01.2017 wird der Saldo auf das Konto "29990.01 Kumulierte Ergebnisse der Vorjahre" umgebucht.

2.2 Spezialfinanzierungen	Wasserversorgung	Ertragsüberschuss / Aufwandüberschuss	Fr.	113'815.55
	Abwasserbeseitigung	Ertragsüberschuss / Aufwandüberschuss	Fr.	271'665.20
	Abfallbeseitigung	Ertragsüberschuss / Aufwandüberschuss	Fr.	20'593.75

Der Ertragsüberschuss / Aufwandüberschuss der Spezialfinanzierung xy wird dem entsprechenden Eigenkapital zugewiesen / belastet.
Durch diese Ergebnisse ergeben sich folgende zweckgebundene Eigenkapitalien:

Wasserversorgung	Verpflichtung (+) / Überschuss (-)	Fr.	619'202.90
Abwasserbeseitigung	Verpflichtung (+) / Überschuss (-)	Fr.	1'038'210.20
Abfallbeseitigung	Verpflichtung (+) / Überschuss (-)	Fr.	152'826.75

2.3 Neubewertung Finanzvermögen per 1.1.2016

Die Liegenschaften des Finanzvermögens wurden mit Einführung der neuen Rechnungslegung (HRM2) aufgrund der kantonalen Vorgaben neu bewertet. Aus dieser Neubewertung resultiert ein Saldo in der Höhe von Fr. 136'397.00 (vgl. Übersicht Anhang A0.1 - Neubewertung Finanzvermögen Rekapitulation). Dieser Aufwertungssaldo wurde per 1.1.2016 dem Konto Neubewertungsreserve zugewiesen. Die Einhaltung der Vorgaben zu den kantonalen Bewertungsrichtlinien wurden von der Revisionsstelle überprüft und für richtig befunden. Mit der Beschlussfassung der Jahresrechnung genehmigt die Gemeindeversammlung die Neubewertung des Finanzvermögens gemäss Angaben und Bilanzierung in der vorliegenden Rechnungsablage.

2.4 Die Revisionsstelle hat die vorliegende Jahresrechnung geprüft und beantragt dem Gemeinderat und der Gemeindeversammlung, diese zu genehmigen.

3 Antrag

Der Gemeinderat beantragt der Gemeindeversammlung die vorliegende Jahresrechnung 2016 der EG Obergerlafingen zu genehmigen.

4564 Obergerlafingen 2. Juni 2017

EINWOHNERGEMEINDE
Gemeindepräsident

Gemeindeschreiberin

Beat Muralt

Iris Kerschbaum

Finanzierung	Gemeinde Total		Allgemeiner Haushalt		Spezialfinanzierungen Total	
	Rechnung	Budget	Rechnung	Budget	Rechnung	Budget
+ Ertragsüberschuss	631'006.55	0	631'006.55	0	-	-
- Aufwandüberschuss	0.00	91'015	0.00	91'015	-	-
+ Betriebsgewinne (Einlagen in Spezialfinanzierungen EK)	424'658.75	102'089	-	-	424'658.75	102'089
- Betriebsverluste (Entnahmen aus Spezialfinanzierungen EK)	20'593.75	143'833	-	-	20'593.75	143'833
+ Aufwand für Abschreibungen und Wertberichtigungen	264'864.15	246'780	241'567.15	106'780	23'297.00	140'000
+ Einlagen in Fonds und Spezialfinanzierungen	39'178.00	0	0.00	0	39'178.00	0
- Entnahmen aus Fonds und Spezialfinanzierungen	9'181.50	108'000	9'181.50	8'000	0.00	100'000
+ Einlagen in das Eigenkapital	0.00	0	0.00	0	0.00	0
- Entnahmen aus dem Eigenkapital	100'000.00	0	100'000.00	0	0.00	0
Selbstfinanzierung	1'229'932.20	6'021	763'392.20	7'765	466'540.00	-1'744
Nettoinvestitionen Verwaltungsvermögen	243'633.15	655'000	556'394.95	695'000	-312'761.80	-40'000
Finanzierungsüberschuss (+), -fehlbetrag (-)	986'299.05	-648'979	206'997.25	-687'235	779'301.80	38'256
Selbstfinanzierungsgrad (in %)	504.83	0.92	137.20	1.12	-149.17	4.36
Selbstfinanzierung: Summe der selbst erwirtschafteten Mittel. Die Selbstfinanzierung ist vergleichbar mit der Kenngrösse des Cashflows. Im Vergleich zum Cashflow erfolgt die Berechnung der Selbstfinanzierung nach einer vereinfachten Methode.						
Selbstfinanzierungsgrad: Anteil der Nettoinvestitionen, welche aus eigenen Mitteln finanziert werden können. Mittelfristig sollte der Selbstfinanzierungsgrad im Durchschnitt gegen 100 % sein. Bei einem Wert von über 100 % können die Investitionen vollständig eigenfinanziert werden. Ein Selbstfinanzierungsgrad unter 100 % führt zu einer Neuverschuldung.						
				über 100 %	sehr gut	
				80 - 100 %	gut	
				50 - 80 %	genügend	
				0 - 50 %	ungenügend	
				< 0 %	sehr schlecht	

Finanzierung - Spezialfinanzierungen	WASSERVERSORGUNG SF		ABWASSERBESEITIGUNG SF		ABFALLBESEITIGUNG SF	
	Rechnung	Budget	Rechnung	Budget	Rechnung	Budget
+	Betriebsgewinne (Einlagen in Spezialfinanzierungen EK)	118'618.55	0	306'040.20	102'089	0
-	Betriebsverluste (Entnahmen aus Spezialfinanzierungen EK)	0.00	29'005	0.00	100'000	14'828
+	Aufwand für Abschreibungen und Wertberichtigungen	23'297.00	40'000	0.00	100'000	0
+	Einlagen in Fonds und Spezialfinanzierungen	4'803.00	0	34'375.00	0	0
-	Entnahmen aus Fonds und Spezialfinanzierungen	0.00	0	0.00	100'000	0
+	Einlagen in das Eigenkapital	0.00	0	0.00	0	0
-	Entnahmen aus dem Eigenkapital	0.00	0	0.00	0	0
	Selbstfinanzierung	146'718.55	10'995	340'415.20	2'089	-14'828
-	Nettoinvestitionen Verwaltungsvermögen	-129'964.80	-20'000	-182'797.00	-20'000	0
	Finanzierungsüberschuss (+), -fehlbetrag (-)	276'683.35	30'995	523'212.20	22'089	-14'828
	Selbstfinanzierungsgrad (in %)	-112.89	-54.98	-186.23	-10.45	0.00

Einwohnergem. Obergerlafingen
EINWOHNERGEMEINDE

Erfolgsrechnung

Funktionale Gliederung	Rechnung 2016		Budget 2016		Rechnung 2015	
	Aufwand	Ertrag	Aufwand	Ertrag	Aufwand	Ertrag
0 ALLGEMEINE VERWALTUNG Nettoergebnis	384'322.28	100'480.00 283'842.28	378'705	79'590 299'115	401'051.97	88'696.15 312'355.82
1 ÖFFENTLICHE ORDNUNG UND SICHERHEIT, VERTEIDIGUNG Nettoergebnis	104'921.90	101'547.20 3'374.70	95'040	71'500 23'540	89'245.15	64'281.75 24'963.40
2 BILDUNG Nettoergebnis	1'567'236.55	123'317.80 1'443'918.75	1'664'181	7'300 1'656'881	1'971'470.88	462'675.30 1'508'795.58
3 KULTUR, SPORT UND FREIZEIT, KIRCHE Nettoergebnis	39'242.55	1'150.00 38'092.55	46'472	1'150 45'322	43'472.55	1'150.00 42'322.55
4 GESUNDHEIT Nettoergebnis	138'193.95	0.00 138'193.95	129'702	0 129'702	143'796.35	0.00 143'796.35
5 SOZIALE SICHERHEIT Nettoergebnis	1'000'727.80	12'076.00 988'651.80	966'597	10'700 955'897	925'496.70	16'009.50 909'487.20
6 VERKEHR Nettoergebnis	263'744.53	34'770.50 228'974.03	294'805	35'100 259'705	261'818.93	16'752.00 245'066.93
7 UMWELTSCHUTZ UND RAUMORDNUNG Nettoergebnis	923'069.75	833'601.35 89'468.40	721'648	617'270 104'378	776'406.54	707'396.90 69'009.64
8 VOLKSWIRTSCHAFT Nettoergebnis	6'204.15 41'347.45	47'551.60	7'520 38'880	46'400	6'978.55 38'504.55	45'483.10
9 FINANZEN UND STEUERN Nettoergebnis	721'456.34 3'173'169.01	3'894'625.35	43'927 3'435'660	3'479'587	81'102.72 3'217'292.93	3'298'395.65
Total Aufwand / Ertrag	5'149'119.80	5'149'119.80	4'348'597	4'348'597	4'700'840.35	4'700'840.35
Ertragsüberschuss (bereits verbucht)	631'006.55					

Differenz zu Rechnungsabschluss 2015
CHF 7'800.00. In der Umrechnungstabelle zu HRM 2
wurden die Kinderzulagen der Bilanz zugeordnet.

Einwohnergem. Obergerlafingen
EINWOHNERGEMEINDE

Erfolgsrechnung

Gemeinde Total	Rechnung 2016	Budget 2016	Rechnung 2015
30	Personalaufwand	336'314	337'455.45
31	Sach- und übriger Betriebsaufwand	688'558	654'436.64
33	Abschreibungen Verwaltungsvermögen	243'900	135'387.75
35	Einlagen in Fonds und Spezialfinanzierungen	102'089	1'16'750.00
36	Transferaufwand	2'903'533	3'199'685.25
39	Interne Verrechnungen	59'203	62'150.85
	Total Betrieblicher Aufwand	4'329'388.30	4'505'865.94
40	Fiskalertrag	3'226'500	3'012'625.95
41	Regalien und Konzessionen	47'550	46'633.10
42	Entgelte	582'700	613'872.80
43	Verschiedene Erträge		
45	Entnahmen aus Fonds und Spezialfinanzierungen	151'833	190'168.70
46	Transferertrag	152'976	478'119.25
49	Interne Verrechnungen	59'203	62'150.85
	Total Betrieblicher Ertrag	4'220'762	4'403'570.65
	Ergebnis aus betrieblicher Tätigkeit	-112'835	-102'295.29
34	Finanzaufwand	15'000	14'022.50
44	Finanzertrag	36'820	38'718.20
	Ergebnis aus Finanzierung	21'820	24'695.70
	Operatives Ergebnis	-91'015	-77'599.59
38	Ausserordentlicher Aufwand		180'951.90
48	Ausserordentlicher Ertrag		
	Ausserordentliches Ergebnis		-180'951.90
	Jahresergebnis Erfolgsrechnung	-91'015	-258'551.49
	Ertragsüberschuss (+) / Aufwandüberschuss (-)		

Einwohnergem. Obergerlafingen
EINWOHNERGEMEINDE

Investitionsrechnung

Funktionale Gliederung	Rechnung 2016		Budget 2016		Rechnung 2015	
	Ausgaben	Einnahmen	Ausgaben	Einnahmen	Ausgaben	Einnahmen
0 ALLGEMEINE VERWALTUNG Nettoergebnis	0.00	0.00 0.00	0	0	0.00	0.00
1 ÖFFENTLICHE ORDNUNG UND SICHERHEIT, VERTEIDIGUNG Nettoergebnis	0.00	0.00	0	0	29'402.00	13'731.45
2 BILDUNG Nettoergebnis	116'007.10	0.00 116'007.10	370'000	0	0.00	15'670.55
3 KULTUR, SPORT UND FREIZEIT, KIRCHE Nettoergebnis	0.00	0.00 0.00	0	0	0.00	0.00
4 GESUNDHEIT Nettoergebnis	0.00	0.00 0.00	0	0	0.00	0.00
5 SOZIALE SICHERHEIT Nettoergebnis	0.00	0.00 0.00	0	0	0.00	0.00
6 VERKEHR Nettoergebnis	111'704.75	0.00 111'704.75	325'000	0	244'629.75	0.00 244'629.75
7 UMWELTSCHUTZ UND RAUMORDNUNG Nettoergebnis	15'921.30 298'906.50	314'827.80	0 40'000	40'000	1'077'609.85	54'930.30 1'022'679.55
8 VOLKSWIRTSCHAFT Nettoergebnis	0.00	0.00 0.00	0	0	0.00	0.00
Total Ausgaben / Einnahmen	243'633.15	314'827.80	695'000	40'000	1'351'641.60	68'661.75
Einnahmenüberschuss / Nettoinvestitionen	71'194.65		655'000			1'282'979.85
Total	314'827.80	314'827.80	695'000	695'000	1'351'641.60	1'351'641.60

Gemeinde Total	Rechnung 2016	Budget 2016	Rechnung 2015
Investitionsausgaben			
50 Sachanlagen	13'141.45	460'000	1'321'240.25
52 Immaterielle Anlagen	174'691.70	160'000	21'778.45
54 Darlehen	0.00	0	0.00
55 Beteiligungen und Grundkapitalien	0.00	0	0.00
56 Eigene Investitionsbeiträge	55'800.00	75'000	8'622.90
Total Investitionsausgaben	243'633.15	695'000	1'351'641.60
Investitionseinnahmen			
60 Übertragung von Sachanlagen in das Finanzvermögen	0.00	0	0.00
62 Abgang immaterielle Anlagen	0.00	0	0.00
63 Investitionsbeiträge für eigene Rechnung	314'827.80	40'000	68'661.75
64 Rückzahlung von Darlehen	0.00	0	0.00
65 Übertragung von Beteiligungen	0.00	0	0.00
66 Rückzahlung eigener Investitionsbeiträge	0.00	0	0.00
Total Investitionseinnahmen	314'827.80	40'000	68'661.75
Investitionen im Verwaltungsvermögen			
Total Investitionsausgaben	243'633.15	695'000	1'351'641.60
Total Investitionseinnahmen	314'827.80	40'000	68'661.75
Übertrag Einnahmenüberschuss in ER	314'827.80	0	0.00
Nettoinvestitionen (-) / Einnahmenüberschuss (+)	-243'633.15	-655'000	-1'282'979.85

592

Bilanz

Einwohnergem. Obergerlafingen EINWOHNERGEMEINDE

Aktiven	01.01.2016	Zunahme	Abnahme	31.12.2016
Finanzvermögen				
100				
Flüssige Mittel und kurzfristige Geldanlagen	1'324'307.39	8'056'401.70	7'182'658.65	2'198'050.44
101	1'261'742.30	5'401'979.10	5'046'337.70	1'617'383.70
102	1'600'000.00	2'000'000.00	2'600'000.00	1'000'000.00
104	12'570.80	28'535.10	12'570.80	28'535.10
106	0.00	0.00	0.00	0.00
107	5'602.00	284'900.00	2.00	290'500.00
108	16'805.00	36'800.00	9'005.00	44'600.00
109	0.00	0.00	0.00	0.00
Forderungen gegenüber Spezialfinanzierungen und Fonds im Fremdkapital				
Total Finanzvermögen	4'221'027.49			5'179'069.24
Verwaltungsvermögen				
140	1'434'087.00	1'206'372.90	1'108'788.30	1'531'671.60
142	37'700.00	160'836.40	198'536.40	0.00
144	0.00	0.00	0.00	0.00
145	17'003.00	26'999.00	1.00	44'001.00
146	102'920.00	55'801.00	11'687.00	147'034.00
Total Verwaltungsvermögen	1'591'710.00			1'722'706.60
Total Aktiven	5'812'737.49			6'901'775.84

Bilanz

Einwohnergem. Obergerlafingen EINWOHNERGEMEINDE

Passiven	01.01.2016	Zunahme	Abnahme	31.12.2016
Fremdkapital				
Kurzfristiges Fremdkapital				
200 Laufende Verbindlichkeiten	560'453.75	5'010'706.46	5'100'027.96	471'132.25
201 Kurzfristige Finanzverbindlichkeiten	0.00	0.00	0.00	0.00
204 Passive Rechnungsabgrenzungen	238'126.85	25'860.60	25'534.10	238'453.35
205 Kurzfristige Rückstellungen	0.00	0.00	0.00	0.00
Total Kurzfristiges Fremdkapital	798'580.60			709'585.60
Langfristiges Fremdkapital				
206 Langfristige Finanzverbindlichkeiten	0.00	0.00	0.00	0.00
208 Langfristige Rückstellungen	0.00	0.00	0.00	0.00
209 Verbindlichkeiten gegenüber Spezialfinanzierungen und Fonds im Fremdkapital	117'394.90	0.00	9'658.80	107'736.10
Total Langfristiges Fremdkapital	117'394.90			107'736.10
Total Fremdkapital	915'975.50			817'321.70
Eigenkapital				
290 Verpflichtungen / Vorschlüsse gegenüber Spezialfinanzierungen	1'445'352.82	424'658.75	20'593.75	1'849'417.82
291 Fonds / Legate	0.00	0.00	0.00	0.00
293 Vorfinanzierungen	100'000.00	0.00	100'000.00	0.00
294 Reserven	0.00	0.00	0.00	0.00
295 Aufwertungsreserve (Einführung HRM2)	0.00	116'223.60	0.00	116'223.60
296 Neubewertungsreserve Finanzvermögen	0.00	136'397.00	0.00	136'397.00
298 Übriges Eigenkapital	0.00	0.00	0.00	0.00
299 Bilanzüberschuss/-fehlbetrag	3'351'409.17	657'579.95	26'573.40	3'982'415.72
Total Eigenkapital	4'896'761.99			6'084'454.14
Total Passiven	5'812'737.49			6'901'775.84

Geldflussrechnung

Geldflussrechnung - indirekte Methode		2016	
	Konten/Sachgruppen		
Betriebsstätigkeit			
+	Jahresergebnis Erfolgsrechnung: Ertragsüberschuss (+), Aufwandüberschuss (-) Abschreibungen Verwaltungsvermögen	900 (+) oder (-) 33 + 366 + 383 + 387	631'006.55 264'864.15
+/-	Abnahme / Zunahme Forderungen	Δ 101 - Δ 1011	-355'641.40
+/-	Abnahme / Zunahme Aktive Rechnungsabgrenzungen	Δ 1047	-15'964.30
+/-	Abnahme / Zunahme Vorräte und angefangene Arbeiter	Δ 106	0.00
+/-	Wertberichtigungen Darlehen u. Beteiligungen VV	364 + 365	0.00
+/-	Wertberichtigungen / Marktwertanpassungen auf Finanzanlagen (nicht realisiert)	3440 / 4440 + 4441 + 4442	0.00
+/-	Verluste / Gewinne auf Finanzanlagen (realisiert)	3410 / 4410	0.00
+/-	Wertberichtigungen Sachanlagen FV (nicht realisiert)	3441 / 4443 + 4449	0.00
+/-	Verluste / Gewinne auf Sachanlagen FV (realisiert)	3411 / 4411	0.00
+/-	Zunahme / Abnahme Laufende Verbindlichkeiten	Δ 200 - Δ 2001	-89'321.50
+/-	Zunahme / Abnahme Passive Rechnungsabgrenzungen	Δ 2047	326.50
+/-	Bildung / Auflösung Rückstellungen der Erfolgsrechnung	Δ 205 + Δ 208	0.00
+/-	Einlagen / Entnahmen Fonds/Spezialfinanzierungen FK	35 / 45	394'883.50
+/-	Übertrag in die Laufende Rechnung (SF)	4691	-314'827.80
+/-	Einlagen / Entnahmen EK	389 / 489	-100'000.00
+/-	Bildung / Auflösung Verbindlichkeiten SF FK ohne Einlage Schutzraumbauter Aktivierung Eigenleistungen	Δ 209 431	-477.30 0.00
+/-	Zunahme / Abnahme Vorfinanzierung	Δ 2930	0.00
	Geldfluss aus betrieblicher Tätigkeit (Cash Flow)		414'848.40

Investitionstätigkeit			
-	Investitionsausgaben	50 + 52 + 54 + 55 + 56	-243'633.15
-	Einnahmehüberschuss aus Investitionsrechnung	592	0.00
+	Investitionseinnahmen	60 + 62 + 63 + 64 + 65 + 66	3'14'827.80
=	Saldo der Investitionsrechnung (Nettoinvestitionen)		71'194.65
+/-	Abnahme / Zunahme Aktive Rechnungsabgrenzungen IR	Δ 1046	0.00
+/-	Zunahme / Abnahme Passive Rechnungsabgrenzungen IR	Δ 2046	0.00
+	Aktivierete Eigenleistungen	431	0.00
	Geldfluss aus Investitionstätigkeit		71'194.65
Finanzierungstätigkeit			
+/-	Zunahme / Abnahme Kurzfristige Finanzverbindlichkeiten	Δ 201	0.00
+/-	Zunahme / Abnahme Langfristige Finanzverbindlichkeiten	Δ 206	0.00
+/-	Abnahme / Zunahme Finanzanlagen FV	Δ 102 + Δ 107	400'000.00
+/-	Marktwertanpassungen / Wertberichtigungen auf Finanzanlagen (nicht realisiert)	4440 + 4441 + 4442 / 3440	-12'300.00
+/-	Gewinne / Verluste auf Finanzanlagen (realisiert)	4410 / 3410	0.00
+/-	Abnahme / Zunahme Sachanlagen FV	Δ 108 + 4896 - 3896 + 4390.01	0.00
+/-	Wertaufholungen / Wertberichtigungen Sachanlagen FV (nicht realisiert)	4443 + 4449 / 3441	0.00
+/-	Gewinne / Verluste auf Sachanlagen FV (realisiert)	4411 / 3411	0.00
+/-	Abnahme / Zunahme Kontokorrente mit Dritten (Kontokorrentguthaben)	Δ 1011	0.00
+/-	Zunahme / Abnahme Kontokorrente mit Dritten (Kontokorrentschulden)	Δ 2001	0.00
+/-	Zunahme / Abnahme Aufwertungsreserve / Neubewertungsreserve	295 / 296	0.00
+/-	Abnahme/Zunahme Umgliederung im Verwaltungsvermögen		
	Geldfluss aus Finanzierungstätigkeit		387'700.00
	Veränderung Flüssige Mittel (= Fonds)		873'743.05
	Stand flüssige Mittel per 1. 1.		1'324'307.39
	Stand flüssige Mittel per 31.12.		2'198'050.44
	Zunahme (+) / Abnahme (-) Flüssige Mittel	Δ 100	873'743.05

Anhang

Grundlagen und Grundsätze der Rechnungslegung

Angewandtes Regelwerk und Abweichungen

Rechtliche Grundlagen

Die vorliegende Jahresrechnung basiert auf dem Gemeindegesetz.

Regelwerk

Die Rechnungslegung orientiert sich an den Standards des Harmonisierten Rechnungslegungsmodell 2 für die Kantone und Gemeinden (HRM2).

Umsetzung HRM2 - Standards mit Wahlmöglichkeiten

Bei Standards (Fachempfehlungen) mit Wahlmöglichkeiten gilt folgendes:

Nr. 07: Steuererträge – Die Steuererträge werden nach dem Soll-Prinzip abgegrenzt. Das heisst, dass Ende Jahr alle Steuerguthaben für das betreffende Jahr verbucht sind, für die Rechnungen ausgestellt wurden. Das Soll-Prinzip entspricht nicht vollumfänglich dem Ansatz der periodengerechten Verbuchung, da keine Schätzungen zur Differenz der definitiv geschuldeten Steuern getätigt werden.

Nr. 12: Zusätzliche Abschreibungen sind in Ausnahmefällen (operativer Ertragsüberschuss und Selbstfinanzierung > 100%) zugelassen. Der Ausweis von zusätzlichen Abschreibungen erfolgt als ausserordentlicher Aufwand.

Nr. 10: Investitionsrechnung – Die Investitionsbeiträge von Dritten werden nach dem Nettoprinzip verbucht (Mindeststandard).

Nr. 13: Konsolidierte Betrachtungsweise - Es findet keine Konsolidierung für Organisationen des dritten Konsolidierungskreises statt. Die Informationen werden im Beteiligungsspiegel ausgewiesen.

Nr. 19: Vorgehen beim Übergang zum HRM2 – Es ist - gemäss Mindeststandard beim Übergang - keine Neubewertung des Verwaltungsvermögens (mit Ausnahme der Beteiligungen) vorgenommen worden.

Abweichungen zum HRM2 aufgrund Gemeindegesetzgebung

Anhang

Grundlagen und Grundsätze der Rechnungslegung

Rechnungslegungsgrundsätze und Bilanzierungs- und Bewertungsvorschriften

Rechnungslegungsgrundsätze

Die Rechnungslegung soll die **Vermögens-, Finanz- und Ertragslage den tatsächlichen Verhältnissen entsprechend** darstellen („True and Fair View“-Prinzip) und richtet sich nach den Grundsätzen der Verständlichkeit, der Wesentlichkeit, der Zuverlässigkeit, der Vergleichbarkeit, der Fortführung, der Stetigkeit, der Periodenabgrenzung und der Bruttofodarstellung.

Bilanzierungsgrundsätze

Vermögenswerte werden bilanziert, wenn sie einen künftigen wirtschaftlichen Nutzen hervorbringen oder ihre Nutzung zur Erfüllung öffentlicher Aufgaben vorgesehen ist und ihr Wert verlässlich ermittelt werden kann. Verpflichtungen werden bilanziert, wenn deren Ursprung in einem Ereignis der Vergangenheit liegt, ihre Erfüllung sicher oder wahrscheinlich zu einem Mittelabfluss führen wird und ihr Wert verlässlich ermittelt werden kann.

Die Aktivierung von Anlagen des Verwaltungsvermögens unterliegen einer **Aktivierungsgrenze von Fr. 50'000.00**. Rechnungsabgrenzungen wurden nach Einzelfallbetrachtung vorgenommen.

Bewertungsgrundsätze

Positionen des Finanzvermögens werden zum Verkehrswert bilanziert. Positionen des Verwaltungsvermögens werden wie folgt bilanziert:

Die Bilanzierung erfolgt grundsätzlich zum Anschaffungswert abzüglich der Abschreibung oder, wenn tiefer liegend, zum Verkehrswert. Positionen des Verwaltungsvermögens, die durch Nutzung einem Wertverzehr unterliegen, werden planmässig je Anlagekategorie nach der festgelegten Nutzungsdauer abgeschrieben. Ist bei einer Position des Verwaltungsvermögens eine dauerhafte Wertminderung absehbar, wird deren bilanzierter Wert berichtigt.

Das Verwaltungsvermögen, welches per Einführungszeitpunkt von HRM2 übernommen wurde, wurde nicht neu bewertet und wird innert 10 Jahren linear abgeschrieben.

Positionen des Fremd- und Eigenkapitals werden grundsätzlich zu Nominalwerten bilanziert.

Neubewertung Finanzvermögen

Die Positionen des Finanzvermögens werden zum Verkehrswert bilanziert. Die Liegenschaften des Finanzvermögens wurden rückwirkend auf den 01.01.2016 aufgrund der kantonalen Vorgaben neu bewertet (siehe nachfolgend A0.1 Rekapitulation). Der Neubewertungssaldo wurde erfolgswirksam der Neubewertungsreserve zugewiesen.

A0 - Bilanzübernahme per 31.12.2015: Zuordnung/Übertragung und Neubewertung Finanz- oder Verwaltungsvermögen HRM2 per 01.01.2016

Bilanz-Konto HRM1	Bilanzgruppe HRM1	Bezeichnung	GB-Nr.	Fläche m ²	Bilanzgruppe HRM2 ¹⁾	Bilanz-Konto HRM2	Übernahmewert = Bilanzwert	Bilanzwert aufgrund Neubewertung	Differenz	Begründung Anpassung
1021.01	Finanzvermögen	AEK Energie AG, 3 Namenaktien nom. 1'000.- CHF			Finanzvermögen	10700.01	5'400.00	78'000.00	72'600.00	Steuerwert: 26'000.-/Aktie
1021.03	Finanzvermögen	BSU, 2 Aktien nom. 1'000.- CHF			Verwaltungsvermögen	14540.01	1.00	2'000.00	1'999.00	Gemäss AGEM Referenzliste; Steuerwert: 1645.-/Aktie
1021.04	Finanzvermögen	GA Weissenstein, Stammanteile			Verwaltungsvermögen	14540.01	1.00	23'000.00	22'999.00	Gemäss AGEM Referenzliste; Bewertung zu Nominalwert
1023.01	Finanzvermögen	Muniland, Land überbaut, in Zone	285	598	Verwaltungsvermögen	14040.01	9'005.00	9'005.00	0.00	Musikpavillon Musikschule, öffentliches Interesse
1023.02	Finanzvermögen	Beileracker, Land überbaut, in Zone	343	237	Finanzvermögen	10800.01	600.00	800.00	200.00	Neubewertung gem. Hilfswerkzeug AGEM
1023.03	Finanzvermögen	Beileracker, Land überbaut, in Zone	517	3585	Finanzvermögen	10800.01	7'200.00	13'400.00	6'200.00	Neubewertung gem. Hilfswerkzeug AGEM
1140.04	Verwaltungsvermögen	Kriegstettenstrasse, Land unüberbaut, ausser. Zone	80	7627	Finanzvermögen	10800.01	1.00	30'400.00	30'399.00	Neubewertung gem. Hilfswerkzeug AGEM, Reservezone, Landwirtschaftsland
1154.02	Verwaltungsvermögen	Sportzentrum Zuchwil SZZ, 8 Aktien nom. 250.-			Verwaltungsvermögen	14540.01	1.00	2'000.00	1'999.00	Nominalwert
1154.03	Verwaltungsvermögen	Kurhaus Weissenstein, 20 Aktien nom. 10.-			Verwaltungsvermögen	14550.01	1.00	0.00	-1.00	in Liquidation, Abschreibung
-	-	öffentliches Gebäude, Schulhausstrasse 14b	539		Verwaltungsvermögen	14620.01	0.00	1.00	1.00	Beteiligung Altersheim "Am Bach" Gerlafingen, Neubilanzierung
-	-	Kriegstettenstrasse 16a, Nebengebäude	537		Verwaltungsvermögen	14040.01	0.00	1.00	1.00	Bushaltestelle, Neubilanzierung
									136'397.00	Aufwertungsreserve

¹⁾ Übertragungen von Finanz- in Verwaltungsvermögen oder umgekehrt erfolgen anlässlich der Bilanzübernahme von HRM1 auf HRM2 zum jeweiligen Bilanzwert per 31.12.2015.

- Verwaltungsvermögen, das in Finanzvermögen übertragen wird, wird anschliessend nach den Vorgaben des Kantons per 1.1.2016 neu bewertet (vgl. HBO Kapitel 14).

- Finanzvermögen, das in Verwaltungsvermögen übertragen wird, wird zum bisherigen Bilanzwert in die neue Bilanz übernommen.

Anhang

Umgliederung Finanz- und Verwaltungsvermögen per 01.01.2016

A0.2 Finanz- und Verwaltungsvermögen									
Bilanzkonto HRM1	Bilanzgruppe HRM1	Bezeichnung	Fläche m2	GB-Nr.	Bilanzgruppe HRM2	Bilanzkonto HRM2	Übernahme-wert in Fr.	Begründung Übertragung	
1023.01	FV	Muniland GB 285, Land überbaut in Zone	598	285	VV	14040.01	9'005.00	Pavillon Musikschule	
1021.03	FV	2 BSU Aktien, nom. 1'000.00			VV	14540.01	1.00	AGEM Referenzliste	
1021.04	FV	GA Weissenstein GmbH, Stammanteile 23			VV	14540.01	1.00	AGEM Referenzliste	
1140.04	VV	Land überbaut, Kriegstettenstrasse ausser Zone	7627	80	FV	10800.01	1.00	Landwirtschaftsland (Reservezone)	

Mandant: Einwohnerngem. Obergerlafingen

Anlagespiegel 2016

Kategorien / Anlagen	Anschaffungskosten						Kumulierte Abschreibungen									
	Bilanzkonti	Stand 1.1.	Zugänge Abgänge	Umgliederung	Auflösung Vorfinanzierung	Stand 31.12.	Nutzungs dauer	Abschr. satz	Stand 1.1.	plann. Abschreibung	ausserplanm. Abschreibung	zusätzl. Abschreibung	Buchverlust	Wert berichtigung	Stand 31.12.	Buchwert
1. Grundstücke nicht überbaut		5.00	0.00	-1.00	0.00	4.00			0.00	0.00	0.00	0.00	0.00	0.00	0.00	4.00
14000.01 Grundstücke		5.00	0.00	-1.00	0.00	4.00			0.00	0.00	0.00	0.00	0.00	0.00	0.00	4.00
4 GB 738, 39.94a, Grütsstrasse	14000.01	1.00	0.00	0.00	0.00	1.00			0.00	0.00	0.00	0.00	0.00	0.00	0.00	1.00
5 GB 80, 76.74a, Krieggstettenstrasse	14000.01	1.00	0.00	-1.00	0.00	0.00			0.00	0.00	0.00	0.00	0.00	0.00	0.00	0.00
1 GB 425, 3.40a, Dorf, Trafostation	14000.01	1.00	0.00	0.00	0.00	1.00	2 Jahre	50.0%	0.00	0.00	0.00	0.00	0.00	0.00	0.00	1.00
2 GB 457, 5.32a, Dorf	14000.01	1.00	0.00	0.00	0.00	1.00			0.00	0.00	0.00	0.00	0.00	0.00	0.00	1.00
3 GB 465, 0.31a, Schüracker, Trafostat...	14000.01	1.00	0.00	0.00	0.00	1.00			0.00	0.00	0.00	0.00	0.00	0.00	0.00	1.00
Total 1. Grundstücke nicht überbaut		5.00	0.00	-1.00	0.00	4.00			0.00	0.00	0.00	0.00	0.00	0.00	0.00	4.00

Kategorien / Anlagen	Anschaffungskosten						Kumulierte Abschreibungen									
	Bilanzkonti	Stand 1.1.	Zugänge Abgänge	Umgliederung	Auflösung Vorfinanzierung	Stand 31.12.	Nutzungs dauer	Abschr. satz	Stand 1.1.	plann. Abschreibung	ausserplanm. Abschreibung	zusätzl. Abschreibung	Buchverlust	Wert berichtigung	Stand 31.12.	Buchwert
2. Gebäude, Hochbauten		46'882.00	1.00	9'005.00	0.00	55'888.00			0.00	5'589.00	0.00	8'103.00	0.00	0.00	13'692.00	42'196.00
14040.01 Hochbauten		46'882.00	1.00	9'005.00	0.00	55'888.00			0.00	5'589.00	0.00	8'103.00	0.00	0.00	13'692.00	42'196.00
1 Schulhaus MZH	14040.01	46'880.00	0.00	0.00	0.00	46'880.00	10 Jahre	10.0%	0.00	4'688.00	0.00	0.00	0.00	0.00	4'688.00	42'192.00
1 GB 285, 5.98a, Münliland, Musikpavil...	14040.01	0.00	0.00	9'005.00	0.00	9'005.00	10 Jahre	10.0%	0.00	901.00	0.00	8'103.00	0.00	0.00	9'004.00	1.00
6 GB 537 Bushaltestelle	14040.01	0.00	1.00	0.00	0.00	1.00			0.00	0.00	0.00	0.00	0.00	0.00	0.00	1.00
4 GB 738, Kindergarten, Grütsstrasse 4	14040.01	1.00	0.00	0.00	0.00	1.00			0.00	0.00	0.00	0.00	0.00	0.00	0.00	1.00
5 GB 738, Asylantenpavillon, Grütsstras...	14040.01	1.00	0.00	0.00	0.00	1.00			0.00	0.00	0.00	0.00	0.00	0.00	0.00	1.00
Total 2. Gebäude, Hochbauten		46'882.00	1.00	9'005.00	0.00	55'888.00			0.00	5'589.00	0.00	8'103.00	0.00	0.00	13'692.00	42'196.00

Kategorien / Anlagen	Anschaffungskosten						Kumulierte Abschreibungen									
	Bilanzkonti	Stand 1.1.	Zugänge Abgänge	Umgliederung	Auflösung Vorfinanzierung	Stand 31.12.	Nutzungs dauer	Abschr. satz	Stand 1.1.	plann. Abschreibung	ausserplanm. Abschreibung	zusätzl. Abschreibung	Buchverlust	Wert berichtigung	Stand 31.12.	Buchwert
3. Tiefbauten		337'393.20	10'668.25	-227'393.85	0.00	120'667.60			0.00	12'185.00	0.00	15'387.75	0.00	0.00	27'572.75	93'094.85
14010.01 Strassen / Verkehrswege		337'392.20	10'668.25	-227'393.85	0.00	120'666.60			0.00	12'185.00	0.00	15'387.75	0.00	0.00	27'572.75	93'093.85
1 Gemeindestrassen	14010.01	109'998.35	10'668.25	0.00	0.00	120'666.60	10 Jahre	10.0%	0.00	12'185.00	0.00	15'387.75	0.00	0.00	27'572.75	93'093.85
2 Projekt Entlastungskanal	14010.01	227'393.85	0.00	-227'393.85	0.00	0.00			0.00	0.00	0.00	0.00	0.00	0.00	0.00	0.00
14020.01 Wasserbau		1.00	0.00	0.00	0.00	1.00			0.00	0.00	0.00	0.00	0.00	0.00	0.00	1.00
1 GB 712, 2.93a, Grützbach	14020.01	1.00	0.00	0.00	0.00	1.00	2 Jahre	50.0%	0.00	0.00	0.00	0.00	0.00	0.00	0.00	1.00
Total 3. Tiefbauten		337'393.20	10'668.25	-227'393.85	0.00	120'667.60			0.00	12'185.00	0.00	15'387.75	0.00	0.00	27'572.75	93'094.85

Mandant: Einwohnergem. Obergerlafingen

Anlagespiegel 2016

Kategorien / Anlagen	Anschaffungskosten					Kumulierte Abschreibungen										
	Bilanzkonti	Stand 1.1.	Zugänge Abgänge	Umgliederung	Auflösung Vorfinanzierung	Stand 31.12.	Nutzungs dauer	Abschr. satz	Stand 1.1.	plann. Abschreibung	ausserplanm. Abschreibung	zusätzl. Abschreibung	Buchverlust	Wert berichtigung	Stand 31.12.	Buchwert
5. Kanal- und Leitungsnetze, Gewässerverba...		1'022'026.80	0.00	-789'052.70	0.00	232'974.10			0.00	23'297.00	0.00	0.00	0.00	0.00	23'297.00	209'677.10
14031.01 Tiefbauten Wasserversorgung		345'703.75	0.00	-112'729.65	0.00	232'974.10			0.00	23'297.00	0.00	0.00	0.00	0.00	23'297.00	209'677.10
3 Wasserleitung Projekt Entlastungsk...	14031.01	112'729.65	0.00	-112'729.65	0.00	0.00			0.00	0.00	0.00	0.00	0.00	0.00	0.00	0.00
1 Hochdruckwasserversorgung Spezialf...	14031.01	232'974.10	0.00	0.00	0.00	232'974.10	10 Jahre	10.0%	0.00	23'297.00	0.00	0.00	0.00	0.00	23'297.00	209'677.10
14032.01 Tiefbauten Abwasserbeseitigung		676'323.05	0.00	-676'323.05	0.00	0.00			0.00	0.00	0.00	0.00	0.00	0.00	0.00	0.00
1 Abwasserleitungen SF	14032.01	676'323.05	0.00	-676'323.05	0.00	0.00			0.00	0.00	0.00	0.00	0.00	0.00	0.00	0.00
Total 5. Kanal- und Leitungsnetze, Gewässerverbauungen		1'022'026.80	0.00	-789'052.70	0.00	232'974.10			0.00	23'297.00	0.00	0.00	0.00	0.00	23'297.00	209'677.10

Kategorien / Anlagen	Anschaffungskosten					Kumulierte Abschreibungen										
	Bilanzkonti	Stand 1.1.	Zugänge Abgänge	Umgliederung	Auflösung Vorfinanzierung	Stand 31.12.	Nutzungs dauer	Abschr. satz	Stand 1.1.	plann. Abschreibung	ausserplanm. Abschreibung	zusätzl. Abschreibung	Buchverlust	Wert berichtigung	Stand 31.12.	Buchwert
7. Mobilen, Ausstattungen, Maschinen, allge...		27'780.00	0.00	0.00	0.00	27'780.00			0.00	2'778.00	0.00	25'001.00	0.00	0.00	27'779.00	1.00
14060.01 Mobilen, Fahrzeuge		27'780.00	0.00	0.00	0.00	27'780.00			0.00	2'778.00	0.00	25'001.00	0.00	0.00	27'779.00	1.00
1 Gemeindefahrzeug	14060.01	27'780.00	0.00	0.00	0.00	27'780.00	10 Jahre	10.0%	0.00	2'778.00	0.00	25'001.00	0.00	0.00	27'779.00	1.00
Total 7. Mobilen, Ausstattungen, Maschinen, allgemeine Motorfahrzeuge		27'780.00	0.00	0.00	0.00	27'780.00			0.00	2'778.00	0.00	25'001.00	0.00	0.00	27'779.00	1.00

Kategorien / Anlagen	Anschaffungskosten					Kumulierte Abschreibungen										
	Bilanzkonti	Stand 1.1.	Zugänge Abgänge	Umgliederung	Auflösung Vorfinanzierung	Stand 31.12.	Nutzungs dauer	Abschr. satz	Stand 1.1.	plann. Abschreibung	ausserplanm. Abschreibung	zusätzl. Abschreibung	Buchverlust	Wert berichtigung	Stand 31.12.	Buchwert
10. Immaterielle Anlagen		37'700.00	160'836.40	-37'700.00	0.00	160'836.40			0.00	32'167.00	0.00	128'669.40	0.00	0.00	160'836.40	0.00
14290.01 Übrige immaterielle Anlagen		37'700.00	160'836.40	-37'700.00	0.00	160'836.40			0.00	32'167.00	0.00	128'669.40	0.00	0.00	160'836.40	0.00
1 Erweiterungsbau Schulhaus (Wettbe...	14290.01	0.00	116'007.10	0.00	0.00	116'007.10	5 Jahre	20.0%	0.00	23'201.00	0.00	92'806.10	0.00	0.00	116'007.10	0.00
2 Honorare Tempo 30	14290.01	0.00	44'829.30	0.00	0.00	44'829.30	5 Jahre	20.0%	0.00	8'966.00	0.00	35'863.30	0.00	0.00	44'829.30	0.00
4 Orisplanung	14290.01	37'700.00	0.00	-37'700.00	0.00	0.00	10 Jahre	10.0%	0.00	0.00	0.00	0.00	0.00	0.00	0.00	0.00
Total 10. Immaterielle Anlagen		37'700.00	160'836.40	-37'700.00	0.00	160'836.40			0.00	32'167.00	0.00	128'669.40	0.00	0.00	160'836.40	0.00

Kategorien / Anlagen	Anschaffungskosten					Kumulierte Abschreibungen										
	Bilanzkonti	Stand 1.1.	Zugänge Abgänge	Umgliederung	Auflösung Vorfinanzierung	Stand 31.12.	Nutzungs dauer	Abschr. satz	Stand 1.1.	plann. Abschreibung	ausserplanm. Abschreibung	zusätzl. Abschreibung	Buchverlust	Wert berichtigung	Stand 31.12.	Buchwert
11. Investitionsbeiträge		102'920.00	55'801.00	0.00	0.00	158'721.00			0.00	11'687.00	0.00	0.00	0.00	0.00	11'687.00	147'034.00

Mandant: Einwohnerngem. Obergerlafingen

Anlagespiegel 2016

Kategorien / Anlagen	Bilanzkonti	Stand 1.1.	Zugänge Abgänge	Umgliederung	Auflösung Vorfinanzierung	Stand 31.12.	Nutzungsdauer	Absch. satz	Stand 1.1.	planm. Abschreibung	ausserplanm. Abschreibung	zusätzl. Abschreibung	Buchverlust	Wert berichtigung	Stand 31.12.	Buchwert
14610.01 Investitionsbeiträge Kanton	14610.01	10'640.00	55'800.00	0.00	0.00	66'440.00	10 Jahre	10.0%	0.00	2'459.00	0.00	0.00	0.00	0.00	2'459.00	63'981.00
1 Kantonsstrassen	14610.01	10'640.00	0.00	0.00	0.00	10'640.00	10 Jahre	10.0%	0.00	1'064.00	0.00	0.00	0.00	0.00	1'064.00	9'576.00
2 Kriegstettenstrasse - Gerlafingenstrasse...	14610.01	0.00	55'800.00	0.00	0.00	55'800.00	40 Jahre	2.5%	0.00	1'395.00	0.00	0.00	0.00	0.00	1'395.00	54'405.00
14620.01 Investitionsbeitrag Gemeinden und...		92'280.00	1.00	0.00	0.00	92'281.00			0.00	9'228.00	0.00	0.00	0.00	0.00	9'228.00	83'053.00
1 Feuerwehr	14620.01	92'280.00	0.00	0.00	0.00	92'280.00	10 Jahre	10.0%	0.00	9'228.00	0.00	0.00	0.00	0.00	9'228.00	83'052.00
2 GB 539 Beteiligung Altersheim Gerlaf...	14620.01	0.00	1.00	0.00	0.00	1.00			0.00	0.00	0.00	0.00	0.00	0.00	0.00	1.00
Total 11. Investitionsbeiträge		102'920.00	55'801.00	0.00	0.00	158'721.00			0.00	11'687.00	0.00	0.00	0.00	0.00	11'687.00	147'034.00

Anschaffungskosten

Kategorien / Anlagen	Bilanzkonti	Stand 1.1.	Zugänge Abgänge	Umgliederung	Auflösung Vorfinanzierung	Stand 31.12.	Nutzungsdauer	Abschr. satz	Stand 1.1.	planm. Abschreibung	ausserplanm. Abschreibung	zusätzl. Abschreibung	Buchverlust	Wert berichtigung	Stand 31.12.	Buchwert
12. Anlagen im Bau		0.00	132'552.10	1'054'146.55	0.00	1'186'698.65			0.00	0.00	0.00	0.00	0.00	0.00	0.00	1'186'698.65
14070.10 Anlagen im Bau, Strassen / Verkeh...	14070.10	0.00	21'151.00	227'393.85	0.00	248'544.85			0.00	0.00	0.00	0.00	0.00	0.00	0.00	248'544.85
1 Bauliche Realisierung Tempo 30	14070.10	0.00	407.20	0.00	0.00	407.20	40 Jahre	2.5%	0.00	0.00	0.00	0.00	0.00	0.00	0.00	407.20
2 Projekt Entlastungskanal	14070.10	0.00	20'743.80	227'393.85	0.00	248'137.65			0.00	0.00	0.00	0.00	0.00	0.00	0.00	248'137.65
14070.70 Anlagen im Bau, übrige Sachana...		0.00	19'081.20	37'700.00	0.00	56'781.20			0.00	0.00	0.00	0.00	0.00	0.00	0.00	56'781.20
4 Ortsplanung	14070.70	0.00	19'081.20	37'700.00	0.00	56'781.20	10 Jahre	10.0%	0.00	0.00	0.00	0.00	0.00	0.00	0.00	56'781.20
14071.30 Anlagen im Bau, Tiefbauten Wass...		0.00	10'236.60	112'729.65	0.00	122'966.25			0.00	0.00	0.00	0.00	0.00	0.00	0.00	122'966.25
3 Wasserleitung Projekt Entlastungskan...	14071.30	0.00	10'236.60	112'729.65	0.00	122'966.25			0.00	0.00	0.00	0.00	0.00	0.00	0.00	122'966.25
14072.30 Anlagen im Bau, Tiefbauten, Abwa...		0.00	82'083.30	676'323.05	0.00	758'406.35			0.00	0.00	0.00	0.00	0.00	0.00	0.00	758'406.35
1 Abwasserleitungen SF	14072.30	0.00	82'083.30	676'323.05	0.00	758'406.35			0.00	0.00	0.00	0.00	0.00	0.00	0.00	758'406.35
Total 12. Anlagen im Bau		0.00	132'552.10	1'054'146.55	0.00	1'186'698.65			0.00	0.00	0.00	0.00	0.00	0.00	0.00	1'186'698.65

Anschaffungskosten

Kategorien / Anlagen	Bilanzkonti	Stand 1.1.	Zugänge Abgänge	Umgliederung	Auflösung Vorfinanzierung	Stand 31.12.	Nutzungsdauer	Abschr. satz	Stand 1.1.	planm. Abschreibung	ausserplanm. Abschreibung	zusätzl. Abschreibung	Buchverlust	Wert berichtigung	Stand 31.12.	Buchwert
14. Beteiligungen, Grundkapitalien		17'003.00	26'996.00	2.00	0.00	44'001.00			0.00	0.00	0.00	0.00	0.00	0.00	0.00	44'001.00
14540.01 Beteiligungen an öffentlichen Unter...		17'001.00	26'997.00	2.00	0.00	44'000.00			0.00	0.00	0.00	0.00	0.00	0.00	0.00	44'000.00
3 GA Weissenstein GmbH, 23 Stamms...	14540.01	0.00	22'999.00	1.00	0.00	23'000.00			0.00	0.00	0.00	0.00	0.00	0.00	0.00	23'000.00
3 BSU, 2 Aktien, nom. 1000.00 CHF	14540.01	0.00	1'999.00	1.00	0.00	2'000.00			0.00	0.00	0.00	0.00	0.00	0.00	0.00	2'000.00
1 Kebag Zuchwil, 17 Aktien, nom. 1'000...	14540.01	17'000.00	0.00	0.00	0.00	17'000.00			0.00	0.00	0.00	0.00	0.00	0.00	0.00	17'000.00
2 Sportzentrum Zuchwil SZZ, 8 Aktien, ...	14540.01	1.00	1'999.00	0.00	0.00	2'000.00			0.00	0.00	0.00	0.00	0.00	0.00	0.00	2'000.00
14550.01 Beteiligungen an privaten Unterne...		1.00	-1.00	0.00	0.00	0.00			0.00	0.00	0.00	0.00	0.00	0.00	0.00	0.00
1 Kurhaus Weissenstein, 20 Aktien, no...	14550.01	1.00	-1.00	0.00	0.00	0.00			0.00	0.00	0.00	0.00	0.00	0.00	0.00	0.00
14560.01 Beteiligungen an privaten Organis...		1.00	0.00	0.00	0.00	1.00			0.00	0.00	0.00	0.00	0.00	0.00	0.00	1.00
1 VEBO Zuchwil 38 Anteile, nom. 50.00...	14560.01	1.00	0.00	0.00	0.00	1.00			0.00	0.00	0.00	0.00	0.00	0.00	0.00	1.00
Total 14. Beteiligungen, Grundkapitalien		17'003.00	26'996.00	2.00	0.00	44'001.00			0.00	0.00	0.00	0.00	0.00	0.00	0.00	44'001.00

Mandant: Einwohnergemeinde Obergerlafingen

Anlagespiegel 2016

Kategorien / Anlagen	Bilanzkonti	Anschaffungskosten						Kumulierte Abschreibungen								
		Stand 1.1.	Zugänge Abgänge	Umgliederung	Auflösung Vorfinanzierung	Stand 31.12.	Nutzungs dauer	Abschr. satz	Stand 1.1.	plann. Abschreibung	ausserplann. Abschreibung	zusätzl. Abschreibung	Buchverlust	Wert berichtigung	Stand 31.12.	Buchwert
15. Finanzvermögen		22'407.00	109'399.00	-9'006.00	0.00	122'800.00			0.00	0.00	0.00	0.00	0.00	-12'300.00	-12'300.00	135'100.00
10700.01 Aktien		5'402.00	72'600.00	-2.00	0.00	78'000.00			0.00	0.00	0.00	0.00	0.00	-12'300.00	-12'300.00	90'300.00
1 AEK Energie AG, 3 Namenaktien, no...	10700.01	5'400.00	72'600.00	0.00	0.00	78'000.00			0.00	0.00	0.00	0.00	0.00	-12'300.00	-12'300.00	90'300.00
3 BSU, 2 Aktien, nom. 1000.00 CHF	10700.01	1.00	0.00	-1.00	0.00	0.00			0.00	0.00	0.00	0.00	0.00	0.00	0.00	0.00
3 GA Weissenstein GmbH, 23 Stammä...	10700.01	1.00	0.00	-1.00	0.00	0.00			0.00	0.00	0.00	0.00	0.00	0.00	0.00	0.00
10702.01 Anteilscheine		200.00	0.00	0.00	0.00	200.00			0.00	0.00	0.00	0.00	0.00	0.00	0.00	200.00
1 Raiffeisenbank Recherswil, 1 Anteilsc...	10702.01	200.00	0.00	0.00	0.00	200.00			0.00	0.00	0.00	0.00	0.00	0.00	0.00	200.00
10800.01 Grundstücke FV		7'800.00	36'799.00	1.00	0.00	44'600.00			0.00	0.00	0.00	0.00	0.00	0.00	0.00	44'600.00
2 GB 517, 35.85a, Belleracker	10800.01	7'200.00	6'200.00	0.00	0.00	13'400.00			0.00	0.00	0.00	0.00	0.00	0.00	0.00	13'400.00
5 GB 80, 76.74a, Kriegstettenstrasse	10800.01	0.00	30'399.00	1.00	0.00	30'400.00			0.00	0.00	0.00	0.00	0.00	0.00	0.00	30'400.00
1 GB 343 2.37 a Belleracker	10800.01	600.00	200.00	0.00	0.00	800.00			0.00	0.00	0.00	0.00	0.00	0.00	0.00	800.00
10840.01 Gebäude FV		9'005.00	0.00	-9'005.00	0.00	0.00			0.00	0.00	0.00	0.00	0.00	0.00	0.00	0.00
1 GB 285, 5.98a, Mumliland, Musikpavil...	10840.01	9'005.00	0.00	-9'005.00	0.00	0.00			0.00	0.00	0.00	0.00	0.00	0.00	0.00	0.00
Total 15. Finanzvermögen		22'407.00	109'399.00	-9'006.00	0.00	122'800.00			0.00	0.00	0.00	0.00	0.00	-12'300.00	-12'300.00	135'100.00

Anhang

Brandversicherungswerte

A4	Brandversicherungswerte der Sachanlagen (SGV)	Laufendes Jahr		Vorjahr
		Vers.Wert Fr.	Vers.Wert Fr.	Vers.Wert Fr.
	Grütstrasse 2 (058-150-00200)	120'400		120'400
	Grütstrasse 4 (058-150-00400)	429'660		429'660
	Kriegstettenstasse 31 (058-190-03100)	141'120		141'120
	Kriegstettenstrasse 33 (058-190-03300)	69'300		69'300
	Schulstrasse 15 (058-300-01500)	1'664'600		1'664'600
	Schulstrasse 16a (058-1990-01601)	27'300		27'300
	Schulstrasse 17 (058-300-1700)	4'400'760		4'400'760
	Schulstrasse 15a (058-300-01501)	17'640		17'640
	Gesamtbetrag Brandversicherungswerte	6'870'780		6'870'780
	Gebäudesachversicherung (AXA Wintethur)			
	Gebäudesachversicherung AXA Wintethur	5'387'000		5'387'000

Anhang

Eigenkapitalausweis

Eigenkapitalnachweis inkl. Werke									
Bezeichnung	Konto	Bestand 1.1.	Einlagen	Entnahmen	Jahresergebnis	Bestand per 31.12.			
Rechnungsausgleich SF Wasserversorgung	29001.01	505'387.35	113'815.55	0.00	113'815.55	619'202.90			
Werterhalt SF Wasserversorgung	29001.02	0.00	4'803.00	0.00	4'803.00	4'803.00			
Rechnungsausgleich SF Abwasserbeseitigung	29002.01	766'545.00	271'665.20	0.00	271'665.20	1'038'210.20			
Werterhalt SF Abwasserbeseitigung	29002.02	0.00	34'375.00	0.00	34'375.00	34'375.00			
Rechnungsausgleich SF Abfallbeseitigung	29003.01	173'420.47	0.00	20'593.75	-20'593.75	152'826.72			
Vorfinanzierung Schulanlage	29300.01	100'000.00	0.00	100'000.00	-100'000.00	0.00			
Aufwertungsreserve Allgemeiner Haushalt	29500.01	0.00	25'969.70	0.00	25'969.70	25'969.70			
Aufwertungsreserve Wasserversorgung	29501.01	0.00	10'236.60	0.00	10'236.60	10'236.60			
Aufwertungsreserve Abwasserbeseitigung	29502.01	0.00	80'017.30	0.00	80'017.30	80'017.30			
Aufwertungsreserve Abfallbeseitigung	29503.01	0.00	0.00	0.00	0.00	0.00			
Aufwertungsreserve Elektrizitätswerk	29504.01	0.00	0.00	0.00	0.00	0.00			
Aufwertungsreserve weitere SF	29505.01	0.00	0.00	0.00	0.00	0.00			
Neubewertungsreserve Finanzvermögen	29600.01	0.00	136'397.00	0.00	136'397.00	136'397.00			
Übriges Eigenkapital	29800.01	0.00	0.00	0.00	0.00	0.00			
Jahresergebnis	29900.01	0.00	657'579.95	26'573.40	631'006.55	631'006.55			
Kumulierte Ergebnisse der Vorjahre	29990.01	3'351'409.17	0.00	0.00	0.00	3'351'409.17			

Anhang

Ausweis Bestimmung Werterhalt

A7.1 Ausweis Wiederbeschaffungswert und Bestimmung Pflichteinlage Werterhalt Abwasserbeseitigung							Betrag in Fr.	
Anlagekategorie	Wiederbeschaffungswert 1.1.	Zuwachs	Wiederbeschaffungswert 31.12.	betriebswirtschaftliche Abschreibungen bzw. Werterhalt	Pflichteinlage Werterhalt SOLL vor Abschreibung	vorgenommene Abschreibungen	Pflichteinlage Werterhalt IST	
Kanäle	11'000'000	0	11'000'000	0.3125%	34'375	0	34'375	

A7.2 Ausweis Wiederbeschaffungswert und Bestimmung Pflichteinlage Werterhalt Wasserversorgung							Betrag in Fr.	
Anlagekategorie	Wiederbeschaffungswert 1.1.	Zuwachs	Wiederbeschaffungswert 31.12.	betriebswirtschaftliche Abschreibungen bzw. Werterhalt	Pflichteinlage Werterhalt SOLL vor Abschreibung	vorgenommene Abschreibungen	Pflichteinlage Werterhalt IST	
Leitungsnetz	8'303'000	0	8'303'000	0.3125%	28'100	23'297	4'803	
Hydranten	703'000	0	703'000	0.3125%				

Anhang

Leasing

A10 Nicht bilanzierte Leasingverpflichtungen (Aufwand Erfolgsrechnung)			
Firma	Leasinggut	Leasingdauer	Leasingraten
			Laufendes Jahr Fr. Vorjahr Fr.
SHARP MX 1800N	Fotokopierer	bis 30.06.2018	1'555 1'555
SHARP MX 2614N	Fotokopierer	bis 31.03.2019	1'931 1'931
Gesamtbetrag			3'486 3'486

Anhang

Nachtragskreditkontrolle ER

Finanzkompetenzen gemäss G¹ Gemeinderat bis:
Gemeinderat bis:

e: Fr. 40'000 / w: Fr. 5'000
e: Fr. 40'001 / w: Fr. 5'001

(nach § 150 Abs. 1 lit. o GG)

Es sind sämtliche Nachtragskredite unabhängig von der Finanzkompetenz in der Liste zu führen. Gegenüber der Gemeindeversammlung sind mindestens die Überschreitungen nach den Finanzkompetenzen Gemeinderat und Gemeindeversammlung offen zu legen.

Der Gemeinderat hat am 10.05.2017 beschlossen, auf die ausdrückliche Beschlussfassung bzw. Kenntnisnahme von Kreditüberschreitungen bis CHF 4'999.00 zu verzichten.

A13 Kreditüberschreitungen / Nachtragskredite der Erfolgsrechnung

L-Nr.	Konto	Bezeichnung	Budgetkredit	Jahresrechnung	Überschreitung	Begründung	Nachtragskredit	o/d	e/w	Kompetenz	Datum Genehmigung	
1	0222.3132.00	Dienstleistungen, Honorare BPK	5'000	15'191.30	10'191.30	Projektdefinition Schulhausweiterung	10'191.30	o	w	GR	07.06.2017	
2	1500.3612.00	Abgabe Einnahmen Feuerwehrpflichtersatz an Gerlafingen	59'000	76'293.20	17'293.20	Gemäss Vertrag	17'293.20	o		gebunden		
3	2136.3612.12	Anteil Schulverwaltung KS Rechterswil/Obergerlafingen	86'625	92'029.00	5'404.00	Mehraufwand	5'404.00	o		gebunden		
4	2170.3830.25	Zusätzliche Abschreibungen Sachanlagen altes VV	0	8'103.00	8'103.00	nb, Verwendung Überschuss	8'103.00	o	e	GV	21.06.2017	
5	2170.3832.00	Zusätzliche Abschreibungen immaterielle Anlagen VV	0	92'806.10	92'806.10	nb, Verwendung Überschuss	92'806.10	o	e	GV	21.06.2017	
6	5220.3631.00	Beitrag an Kanton für Ergänzungsleistung IV	116'896	140'400.90	23'504.90	Mehraufwand	23'504.90	o		gebunden		
7	5320.3631.00	Beitrag an Kanton für Ergänzungsleistungen AHV	146'124	168'243.70	22'119.70	Mehraufwand	22'119.70	o		gebunden		
8	6150.3830.25	Zusätzliche Abschreibungen Sachanlagen altes VV	0	40'388.75	40'388.75	nb, Verwendung Überschuss	40'388.75	o		GV	21.06.2017	
9	6150.3832.00	Zusätzliche Abschreibungen immaterielle Anlagen VV	0	35'863.30	35'863.30	nb, Verwendung Überschuss	35'863.30	o		GV	21.06.2017	
10	7101.3132.00	diverse Dienstleistungen, Honorare, GWP	3'500	10'526.20	7'026.20	Nachführung Werkkataloger CHF 9'409.00	7'026.20	o		GR	07.06.2017	
11	7101.3143.01	Tiefbauten, Unterhalt (SF Wasserversorgung)	30'000	43'469.95	13'469.95	mehrere Wasserleitungsbrüche	13'469.95	d		gebunden		
12	7410.3142.00	Unterhalt Wasserbau	15'000	39'974.45	24'974.45	Arbeits Sandbecken Grützbach CHF 20'691.70	24'974.45	o	e	GR	07.06.2017	
13	7900.3320.00	Planmässige Abschreibungen immaterielle Anlagen	0	8'966.00	8'966.00	nb, Verwendung Überschuss	8'966.00	o	e	gebunden		
14	9100.3180.00	Wertberichtigungen gefährdeter Steuerguthaben	0	34'315.95	34'315.95	Einzelfallbetrachtung + 5% der übrigen Debitoren	34'315.95	o	w	gebunden		
15	9100.3181.00	Tatsächliche Forderungsverluste Steuern	20'000	37'396.00	17'396.00	Aufgrund von Verlustscheinen	17'396.00	o		gebunden		
							Kontrolltotal					
							361'822.80					

Legende:

- o = ordentliche Ausgaben
- d = dringliche Ausgaben
- e = einmalige Ausgaben
- w = jährlich wiederkehrende Ausgaben

Nachtragskredite gebunden	142'469.70
Nachtragskredite Gemeinderat	42'191.95
Nachtragskredite Gemeindeversammlung	177'161.15
Total Nachtragskredite	361'822.80

Anhang

Verpflichtungskreditkontrolle

Konto	Bezeichnung	Beschlussdatum	Beschlussorgan	Bruttokredit	Jahresrechnung					
					kumulierte Ausgaben / Einnahmen bis 31.12.2015	Ausgaben 2016	Einnahmen 2016	Total Ausgaben / Einnahmen bis 31.12.2016	Restkredit / Saldo	Schlussabrechnung
1500.5060.00	Ersatz Feuerwehrfahrzeug\BK 4.12.2013 CHF 30'000	04.12.2013	GV	30'000	44'402.00	0.00	0.00	44'402.00	-14'402.00	15.06.2016
2170.5040.00	MZH Ersatz Fensterfront Nord	02.12.2015	GV	260'000	0.00	0.00	0.00	0.00	260'000.00	
2170.5040.01	Schulhaus Erweiterungsbau	07.12.2016	GV	5'850'000	0.00	0.00	0.00	0.00	5'850'000.00	
2170.5290.00	Erweiterungsbau Schulhaus (Wettbewerbskosten)	02.12.2015	GV	110'000	0.00	116'007.10	0.00	116'007.10	-6'007.10	
6130.5610.00	Hauptstrasse Grützbachbrücke 8/58/1\BK 14.12.2009 CHF 50'000, EK\08.12.2010 Fr. 39'460	10.12.2009	GV	89'460	65'122.90	0.00	0.00	65'122.90	24'337.10	15.06.2016
6130.5610.02	Sanierung Kriegstettenstrasse (Gerlafingen) (FiPla Kanton CHF 191'200 Proj.Nr.3TK.01192)	02.12.2015	GV	191'200	10'700.00	55'800.00	0.00	66'500.00	124'700.00	
6130.5610.03	Hauptstr., Gewässerschutzzonen Grundwasser-PW Tannwald Sanierung (FiPla Kt. P.-Nr.3TK.X4002)	07.12.2016	GV	90'300	0.00	0.00	0.00	0.00	90'300.00	
6150.5010.00	Sanierung Strassenbeleuchtung	04.12.2013	GV	50'000	10'390.65	0.00	0.00	10'390.65	798.85	15.06.2016
6150.5010.01	Entlastungskanal, Trottoir, Sanierung Strasse + Brücke	18.06.2014	GV	320'000	248'137.65	10'688.25	0.00	258'805.90	61'194.10	
6150.5010.02	Bauliche Realisierung Tempo 30	02.12.2015	GV	200'000	0.00	168.20	-239.00	407.20	199'831.80	
6150.5290.00	Honorare Tempo 30 inkl. Anteil Realisierung	02.12.2015	GV	50'000	0.00	44'829.30	0.00	44'829.30	5'170.70	
7101.5031.02	Entlastungskanal, Ersatz Wasserleitung	18.06.2014	GV	137'000	122'966.25	0.00	0.00	122'966.25	14'033.75	
7101.5031.03	Ersatz Wasserleitung Hofstatt	07.12.2016	GV	115'000	0.00	0.00	0.00	0.00	115'000.00	
7201.5032.00	Eliminierung Fremdwasser BK 13.12.06 CHF 100'000, NK 12.12.07 CHF 125'000, NK 07.12.11 CHF 140'000	13.12.2006	GV	365'000	317'848.05	0.00	0.00	317'848.05	47'151.95	15.06.2016
7201.5032.01	Entlastungskanal, Kriegstettenstrasse	18.06.2014	GV	969'000	975'027.40	2'066.00	0.00	977'093.40	-8'093.40	
7201.5032.02	Ersatz Kanalisation Hofstatt	07.12.2016	GV	90'000	0.00	0.00	0.00	0.00	90'000.00	
7900.5290.00	Ortsplanungsrevision	05.12.2012	GV	50'000	44'458.45	13'855.30	0.00	58'313.75	-8'313.75	

Anhang

Finanzkennzahlen

A15

ab 2016
HRM2

HRM1

Richtwerte

Gewichteter Nettoverschuldungsquotient	2016	2015	2014	2013	2012	Mittelwert
(Nettoschuld im Verhältnis zum gewichteten Fiskalertrag 100%)	-127.76%	-121.26%	#DIV/0!	#DIV/0!	#DIV/0!	#DIV/0!

Der Nettoverschuldungsquotient gibt an, welcher Anteil der direkten Steuern der natürlichen und juristischen Personen bzw. wie viele Jahrestanchen erforderlich wären, um die Nettoschulden abzutragen.

Der Steuerertrag wird auf 100% gewichtet gerechnet.

< 100 % gut
100 % - 150 % genügend
> 150 % schlecht

Selbstfinanzierungsgrad	2016	2015	2014	2013	2012	Mittelwert
(Selbstfinanzierung in Prozent der Nettoinvestitionen)	488.75%	18.96%	#DIV/0!	#DIV/0!	#DIV/0!	#DIV/0!

Der Selbstfinanzierungsgrad zeigt an, in welchem Ausmass Neuinvestitionen durch selbst erwirtschaftete Mittel finanziert werden können. Ein Selbstfinanzierungsgrad unter 100% führt zu einer Neuverschuldung. Liegt dieser Wert über 100%, können Schulden abgebaut werden.

Mittelfristig sollte der SF-Grad im Durchschnitt gegen 100% sein, wobei auch der Stand der aktuellen Verschuldung eine Rolle spielt. Die Kennzahl kann starken Schwankungen unterliegen und sollte daher mittelfristig betrachtet werden.

> 100% mittel-/langfristig anzustreben
80% - 100% verantwortbare Neuverschuldung
50% - 80% problematische Neuverschuldung
< 50% grosse Neuverschuldung

Eigenkapital zum Fiskalertrag	2016	2015	2014	2013	2012	Mittelwert
(Eigenkapital in % des Fiskalertrages)	128.69%	117.11%	#DIV/0!	#DIV/0!	#DIV/0!	#DIV/0!

Nach Gemeindegrösse abgestufte Mindestausstattung des Eigenkapitals (Bilanzüberschuss) zur Abdeckung von ausserplanmässigen Aufwandüberschüssen und zum Schutz vor einem Bilanzfehlbetrag.

> 60 % EG unter 2'000 Einwohner/innen EW (inkl. BG, KG, ZV)
> 30 % EG 2'000 EW bis 9'999 EW
> 15 % EG ab 10'000 EW

Eigenkapitaldeckungsgrad
(Bilanzüberschuss, -fehlbetrag in % zum Laufenden Aufwand)

2016	2015	2014	2013	2012	Mittelwert
93.69%	75.18%	#DIV/0!	#DIV/0!	#DIV/0!	#DIV/0!

Welche frei verfügbaren Reserven bestehen zur Deckung allfälliger Defizite. Es ist anzustreben, ausreichend frei verfügbare Reserven zu bilden, um Schwankungen auszugleichen. Je nach Gemeindegrösse sollten zwischen 15% bis 60% des Aufwandes aus der ER als Zielgrösse für den Bilanzüberschuss vorhanden sein.

> 60 % EG unter 2'000 Einwohner/innen EW (inkl. BG, KG, ZV)
> 30 % EG 2'000 EW bis 9'999 EW
> 15 % EG ab 10'000 EW

Zinsbelastungsanteil
(Nettozinsen in Prozent des Laufenden Ertrags)

2016	2015	2014	2013	2012	Mittelwert
-0.38%	-0.18%	#DIV/0!	#DIV/0!	#DIV/0!	#DIV/0!

Der Zinsbelastungsanteil sagt aus, welcher Anteil des laufenden Ertrags durch den Zinsaufwand gebunden ist. Je tiefer der Wert, desto grösser der Handlungsspielraum.

0 % - 4 % gut
4 % - 9 % genügend
9 % und mehr schlecht

Investitionsanteil

(Bruttoinvestitionen in Prozent des konsolidierten Gesamtaufwandes)

2016	2015	2014	2013	2012	Mittelwert
3.03%	13.93%	#DIV/0!	#DIV/0!	#DIV/0!	#DIV/0!

Der Investitionsanteil zeigt die Aktivität im Bereich der Investitionen und den Einfluss auf die Nettoverschuldung. Die Kennzahl kann von Jahr zu Jahr sehr stark schwanken. Eine Beurteilung über mehrere Jahre ist deshalb wichtig und sinnvoll zusammen mit dem Selbstfinanzierungsanteil.

< 10 % schwache Investitionstätigkeit
10 % - 20 % mittlere Investitionstätigkeit
20 % - 30 % starke Investitionstätigkeit
> 30 % sehr starke Investitionstätigkeit

Nettovermögen I pro

Einwohner (Fremdkapital abzüglich Finanzvermögen)

2016	2015	2014	2013	2012	Mittelwert
3'826	-2'962	0	#DIV/0!	#DIV/0!	#DIV/0!

Klassische Grösse zur Beurteilung der Verschuldung bzw. des Vermögens der Gemeinde unter Einbezug der Beteiligungen im Verwaltungsvermögen .

< 0 Nettovermögen
0 - 1'000 geringe Verschuldung
1'001 - 2'500 mittlere Verschuldung
2'501 - 5'000 hohe Verschuldung
> 5'000 sehr hohe Verschuldung

Nettovermögen II pro

Einwohner (Verwaltungsvermögen abzgl. Darlehen und Beteiligungen und Eigenkapital geteilt durch EW)

2016	2015	2014	2013	2012	Mittelwert
3'865	-2'977	0	#DIV/0!	#DIV/0!	#DIV/0!

Grösse zur Beurteilung der Verschuldung bzw. des Vermögens der Gemeinde unter Abzug der Beteiligungen im Verwaltungsvermögen. Entspricht dem klassischen Begriff der "Nettolast".

siehe Nettoschuld I

Bruttoverschuldungsanteil

(Bruttoschulden in Prozent des Laufenden Ertrags)

2016	2015	2014	2013	2012	Mittelwert
9.24%	12.80%	#DIV/0!	#DIV/0!	#DIV/0!	#DIV/0!

Der Bruttoverschuldungsanteil ist eine Grösse zur Beurteilung der Verschuldungssituation bzw. zur Frage, ob die Verschuldung in einem angemessenen Verhältnis zu den erwirtschafteten Erträgen steht. Er zeigt an, wieviele Prozente vom Finanzertrag benötigt werden, um die Bruttoschulden abzubauen.

< 50 % sehr gut
50 % - 100 % gut
100% - 150 % mittel
150 % - 200 % schlecht
> 200 % kritisch

Kapitaldienstanteil
(Kapitalkosten im Verhältnis zum Laufenden Ertrag)

2016	2015	2014	2013	2012	Mittelwert
1.34%	2.91%	#DIV/0!	#DIV/0!	#DIV/0!	#DIV/0!

Der Kapitaldienstanteil ist die Messgrösse für die Belastung des Haushaltes durch Kapitalkosten. Die Kennzahl gibt Auskunft darüber, wie stark der Laufende Ertrag durch den Zinsendienst und die Abschreibungen (= Kapitaldienst) belastet ist. Ein hoher Anteil weist auf einen enger werdenden finanziellen Spielraum hin.

0 % - 5 % geringe Belastung
5 % - 15 % tragbare Belastung
> 15 % hohe Belastung

Selbstfinanzierungsanteil
(Selbstfinanzierung im Verhältnis zum Laufenden Ertrag)

2016	2015	2014	2013	2012	Mittelwert
23.34%	5.55%	#DIV/0!	#DIV/0!	#DIV/0!	#DIV/0!

Der Selbstfinanzierungsanteil charakterisiert die Finanzkraft und den finanziellen Spielraum einer Gemeinde. Er gibt an, welchen Anteil ihres Ertrages die öffentliche Körperschaft zur Finanzierung ihrer Investitionen aufwenden kann.

> 20 % gut
10 % - 20 % mittel
< 10 % schlecht

Bruttorendite Finanzvermögen
(Ertrag Finanzvermögen im Verhältnis zum Finanzvermögen)

2016	2015	2014	2013	2012	Mittelwert
0.85%	0.54%	#DIV/0!	#DIV/0!	#DIV/0!	#DIV/0!

Die Bruttorendite gibt Auskunft, wieviel % der Finanzvermögensertrag im Verhältnis zum Finanzvermögen beträgt. Je nach wirtschaftlicher Situation und Liegenschaften im Finanzvermögen kann diese Berechnung stark variieren.

3 % - 5 % gut
1 % - 3 % genügend
0 % - 1 % schlecht

Bruttoschulden pro Kopf
(Bruttoschulden pro Einwohner)

2016	2015	2014	2013	2012	Mittelwert
413	502	0	#DIV/0!	#DIV/0!	#DIV/0!

Diese Grösse ist für viele weiterführende Überlegungen von Bedeutung, insbesondere für die Finanzstatistik.

keine

Einwohnergem. Obergerlafingen
EINWOHNERGEMEINDE

Erfolgsrechnung

Einzelkonten nach Funktionen	Rechnung 2016		Budget 2016		Rechnung 2015	
	Aufwand	Ertrag	Aufwand	Ertrag	Aufwand	Ertrag
0 ALLGEMEINE VERWALTUNG	384'322.28	100'480.00	378'705	79'590	401'051.97	88'696.15
Nettoergebnis	283'842.28			299'115		312'355.82
01 Legislative und Exekutive	70'711.10	0.00	75'189	0	74'186.20	0.00
Nettoergebnis		70'711.10		75'189		74'186.20
0110 Legislative	20'345.70	0.00	23'589	0	26'588.85	0.00
Nettoergebnis		20'345.70		23'589		26'588.85
3000.00 Tag- und Sitzungsgelder Wahlbüro	4'408.05	0.00	5'868	0	6'608.15	0.00
3000.01 Tag- und Sitzungsgelder FIKO	1'070.00	0.00	2'000	0	2'465.00	0.00
3000.05 Besoldung FIKO	2'165.00	0.00	2'165	0	2'165.00	0.00
3000.06 Entschädigungen für's Zusammenstellen von Wahl/Abstimmungsmaterial	650.00	0.00	800	0	1'170.00	0.00
3100.00 Büro- und Informatikmaterial	99.95	0.00	0	0	0.00	0.00
3102.00 Drucksachen, Publikationen	2'266.05	0.00	1'006	0	1'273.55	0.00
3113.00 Anschaffung IT-Geräten und Apparate	0.00	0.00	0	0	2'194.95	0.00
3130.01 Porto Wahlen	2'316.10	0.00	2'200	0	2'817.20	0.00
3132.00 Revision Gemeinderrechnung durch Dritte	4'644.00	0.00	4'700	0	4'644.00	0.00
3170.00 Reisekosten und Spesen	50.40	0.00	200	0	81.40	0.00
3170.01 Apéro Gemeindeversammlung	487.25	0.00	1'500	0	540.00	0.00
3170.02 Jahresschlussessen Wahlbüro	460.00	0.00	500	0	400.00	0.00
3170.03 Jahresschlussessen Fiko	500.00	0.00	500	0	412.00	0.00
3636.00 Beiträge an politische Parteien	700.00	0.00	1'250	0	1'350.00	0.00
3990.99 Verrechnete Sozialleistungen	528.90	0.00	900	0	467.60	0.00
0120 Exekutive	50'365.40	0.00	51'600	0	47'597.35	0.00
Nettoergebnis		50'365.40		51'600		47'597.35
3000.00 Tag- und Sitzungsgelder Gemeinderat + Kommissionen	9'440.00	0.00	12'500	0	11'370.00	0.00
3010.05 Besoldung Gemeindepräsidentin und Vizepräsidentin	23'265.20	0.00	23'300	0	23'265.20	0.00
3099.00 Aus- und Weiterbildungskosten	0.00	0.00	300	0	100.00	0.00
3170.00 Reisekosten und Spesen	4'300.00	0.00	4'300	0	4'300.00	0.00
3170.01 Jahresschlussessen GR	1'382.00	0.00	2'000	0	1'342.50	0.00
3199.00 Kredit Gemeinderat	8'216.75	0.00	5'000	0	3'347.40	0.00
3199.01 Kredit Gemeindepräsident	764.70	0.00	1'000	0	889.95	0.00
3199.02 Neuzuzüger-Anlass	321.05	0.00	0	0	204.20	0.00
3990.99 Verrechnete Sozialleistungen	2'675.70	0.00	3'200	0	2'778.10	0.00

Einwohnergem. Obergerlafingen
EINWOHNERGEMEINDE

Erfolgsrechnung

Einzelkonten nach Funktionen

	Rechnung 2016		Budget 2016		Rechnung 2015	
	Aufwand	Ertrag	Aufwand	Ertrag	Aufwand	Ertrag
02 Allgemeine Dienste Nettoergebnis	313'611.18	100'480.00 213'131.18	303'516	79'590 223'926	326'865.77	88'696.15 238'169.62
0210 Finanz- und Steuerverwaltung Nettoergebnis	40'207.30	4'682.70 35'524.60	37'800	5'000 32'800	40'873.40	4'908.60 35'964.80
3611.00 Beitrag an Kanton für Steueranlagen	40'207.30	0.00	37'800	0	40'873.40	0.00
4612.00 Entschädigungen von Kirchgemeinden	0.00	4'682.70	0	5'000	0.00	4'908.60
0220 Allgemeine Dienste, übrige Nettoergebnis	202'881.38	30'327.65 172'553.73	198'751	27'070 171'681	222'941.42	33'325.15 189'616.27
3000.00 Tag- und Sitzungsgelder Verwaltung	260.00	0.00	300	0	0.00	0.00
3010.05 Besoldung des Verwaltungspersonals	93'867.90	0.00	88'987	0	100'708.10	0.00
3010.06 Besoldung nebenamtl. Personen	7'529.00	0.00	7'000	0	7'352.50	0.00
3010.07 Besoldung Reinigung Verwaltung	2'418.00	0.00	2'500	0	2'444.00	0.00
3099.00 Übriger Personalaufwand	343.70	0.00	1'500	0	7'15.85	0.00
3100.00 Büro- und Informatikmaterial	3'094.95	0.00	54	0	8'156.00	0.00
3101.00 Verbrauchsmaterial	362.25	0.00	500	0	733.70	0.00
3102.00 Drucksachen, Publikationen	6'136.85	0.00	3'000	0	4'482.02	0.00
3103.00 Fachliteratur, Zeitschriften	392.00	0.00	500	0	0.00	0.00
3110.00 Anschaffung Büromaschinen und -geräte	0.00	0.00	0	0	9.90	0.00
3118.00 Anschaffung Software, Lizenzen	250.00	0.00	1'000	0	1'404.00	0.00
3120.00 Wasser, Strom, Heizung	4'156.10	0.00	6'000	0	1'812.40	0.00
3130.00 Telefongebühren	2'054.55	0.00	2'300	0	2'068.90	0.00
3130.01 Betriebsgebühren	3'527.15	0.00	2'700	0	2'553.20	0.00
3130.02 Porto	3'601.30	0.00	5'000	0	2'819.40	0.00
3130.03 Abrechnungen Pass/ID/Ausländer-Ausweise (Kanton)	6'259.70	0.00	4'000	0	4'904.90	0.00
3130.04 Verbandsbeiträge	1'679.40	0.00	1'450	0	1'461.10	0.00
3132.00 Genehmigungs-Gebühren	0.00	0.00	500	0	100.00	0.00
3132.01 Honorare externe Berater	810.00	0.00	0	0	0.00	0.00
3133.00 Internet, Homepage und E-Mail (extern)	0.00	0.00	200	0	0.00	0.00
3134.00 Sachversicherungen	6'286.45	0.00	7'300	0	6'693.40	0.00
3150.00 Unterhalt der Mobilien und Maschinen	486.00	0.00	200	0	0.00	0.00
3153.00 Unterhalt EDV	8'809.50	0.00	12'000	0	1'140.00	0.00
3153.01 Umstellung EDV	0.00	0.00	0	0	16'328.30	0.00
3158.00 Wartungskosten Software	15'014.20	0.00	14'660	0	21'295.20	0.00
3160.00 Miete Verwaltung	15'000.00	0.00	15'000	0	15'000.00	0.00
3162.00 Lizenz-Gebühren Verwaltung	3'480.20	0.00	3'500	0	3'480.20	0.00
3170.00 Reisekosten und Spesen	620.00	0.00	1'900	0	751.70	0.00

Einwohnergem. Obergerlafingen
EINWOHNERGEMEINDE

Erfolgsrechnung

Einzelkonten nach Funktionen

	Rechnung 2016		Budget 2016		Rechnung 2015	
	Aufwand	Ertrag	Aufwand	Ertrag	Aufwand	Ertrag
3170.01 Dorf-Brunch	497.48	0.00	0	0	0.00	0.00
3181.00 Abschreibung Mahnggebühren	290.00	0.00	450	0	90.00	0.00
3612.00 Entschädigungen an Gemeinden und Zweckverbände	294.50	0.00	0	0	0.00	0.00
3990.99 Verrechnete Sozialleistungen	15'360.20	0.00	16'250	0	16'436.65	0.00
4210.00 Gebühren Einwohnerkontrolle	0.00	9'843.00	0	8'000	0.00	8'037.00
4210.01 Mahnggebühren	0.00	1'260.00	0	1'300	0.00	915.00
4260.00 Rückerstattungen Betreibungskosten	0.00	923.45	0	2'000	0.00	2'292.30
4260.01 div. Rückerstattungen und Verträgerkosten	0.00	4'710.00	0	4'000	0.00	4'226.00
4260.02 Rückerstattungen Versicherungen	0.00	0.00	0	0	0.00	156.55
4611.00 Entschädigungen vom Kanton	0.00	1'851.20	0	0	0.00	3'621.80
4612.01 Rückerstattungen Gemeinden	0.00	0.00	0	0	0.00	1'416.50
4930.00 Interne Verrechnung Verwaltungskosten SF Abwasser	0.00	6'050.00	0	5'920	0.00	6'250.00
4930.01 Interne Verrechnung Verwaltungskosten SF Abfall	0.00	2'100.00	0	2'600	0.00	2'610.00
4930.02 Interne Verrechnung Verwaltungskosten SF Wasser	0.00	3'590.00	0	3'250	0.00	3'800.00
0222 Bauverwaltung	35'454.25	30'401.40	23'445	4'000	25'552.50	12'963.95
Nettoergebnis		5'052.85		19'445		12'588.55
3000.00 Tag- und Sitzungsgelder Baukommission	3'565.00	0.00	4'000	0	4'770.00	0.00
3000.01 Tag- und Sitzungsgelder Schulraumausschuss	0.00	0.00	0	0	975.00	0.00
3000.05 Besoldung Baukommission	8'545.00	0.00	8'545	0	9'045.00	0.00
3102.00 Drucksachen, Publikationen	4'445.30	0.00	3'000	0	4'062.00	0.00
3113.00 Anschaffungen Hardware	799.00	0.00	0	0	0.00	0.00
3130.00 Porto	780.00	0.00	0	0	0.00	0.00
3132.00 Dienstleistungen, Honorare BPK	15'191.30	0.00	5'000	0	4'386.30	0.00
3170.00 Reisekosten und Spesen	600.00	0.00	500	0	600.00	0.00
3170.01 Jahresschlusessen BPK	463.00	0.00	500	0	701.60	0.00
3199.00 Kredit Baukommission	74.95	0.00	1'000	0	0.00	0.00
3990.99 Verrechnete Sozialleistungen	990.70	0.00	900	0	1'012.60	0.00
4210.00 Baubewilligungsgebühren	0.00	30'251.40	0	4'000	0.00	12'963.95
4260.00 Rückerstattungen Private	0.00	150.00	0	0	0.00	0.00
0228 Allgemeine Personalkosten	35'068.25	35'068.25	43'520	43'520	37'498.45	37'498.45
3050.00 AG-Beiträge AHV, IV, EO, ALV, FAK, Verwaltungskosten	19'351.20	0.00	22'320	0	21'296.30	0.00
3052.00 AG-Beiträge an Pensionskassen	12'847.20	0.00	18'000	0	13'254.05	0.00
3053.00 AG-Beiträge an Unfallversicherungen	925.55	0.00	1'000	0	920.56	0.00
3055.00 AG-Beiträge an Krankentaggeldversicherungen	1'944.30	0.00	2'200	0	2'027.54	0.00
4699.10 Bundesbeitrag aus Rückverteilung CO2-Abgabe (HRM1)	0.00	0.00	0	100	0.00	193.60
4990.99 Verrechnete Sozialleistungen	0.00	35'068.25	0	43'420	0.00	37'304.85

Einwohnergem. Obergerlafingen
EINWOHNERGEMEINDE

Erfolgsrechnung

Einzelkonten nach Funktionen	Rechnung 2016		Budget 2016		Rechnung 2015	
	Aufwand	Ertrag	Aufwand	Ertrag	Aufwand	Ertrag
1 ÖFFENTLICHE SICHERHEIT						
Nettoergebnis	104'921.90	101'547.20 3'374.70	95'040	71'500 23'540	89'245.15	64'281.75 24'963.40
11 Öffentliche Sicherheit						
Nettoergebnis	0.00	0.00 0.00	1'000	0 1'000	0.00	0.00 0.00
1111 Polizei						
Nettoergebnis	0.00	0.00 0.00	1'000	0 1'000	0.00	0.00 0.00
3132.00 Dienstleistungen Dritter wegen öffentlicher Sicherheit	0.00	0.00	1'000	0	0.00	0.00
12 Rechtssprechung						
Nettoergebnis	641.80	200.00 441.80	540	0 540	540.00	0.00 540.00
1201 Friedensrichter						
Nettoergebnis	641.80	200.00 441.80	540	0 540	540.00	0.00 540.00
3000.05 Besoldung Friedensrichter	540.00	0.00	540	0	540.00	0.00
3130.00 Dienstleistungen Dritter (Verbandsbeiträge, Telefon)	100.00	0.00	0	0	0.00	0.00
3990.99 Verrechnete Sozialleistungen	1.80	0.00	0	0	0.00	0.00
4270.00 Bussen verfügt durch Friedensrichter	0.00	200.00	0	0	0.00	0.00
15 Feuerwehr						
Nettoergebnis	85'655.20 6'510.50	92'165.70	72'000	63'500 8'500	68'621.55	55'064.95 13'556.60
1500 Feuerwehr (allgemein)						
Nettoergebnis	85'655.20 6'510.50	92'165.70	72'000	63'500 8'500	68'621.55	55'064.95 13'556.60
3132.00 Dienstleistungen, Honorare	134.00	0.00	0	0	134.00	0.00
3300.25 Planmässige Abschreibungen altes VV	9'228.00	0.00	13'000	0	16'842.00	0.00
3612.00 Abgabe Einnahmen Feuerwehrpfichtersatz an Gerlafingen	76'293.20	0.00	59'000	0	51'645.55	0.00
4200.00 Feuerwehr - Ersatzabgaben	0.00	76'293.20	0	59'000	0.00	51'645.55
4612.00 Anteil Ertragsüberschuss Feuerwehr beider Gerlafingen	0.00	15'872.50	0	4'500	0.00	34'19.40
16 Verteidigung						
Nettoergebnis	18'624.90	9'181.50 9'443.40	21'500	8'000 13'500	20'083.60	9'216.80 10'866.80

Einwohnergem. Obergerlafingen
EINWOHNERGEMEINDE

Erfolgsrechnung

Einzelkonten nach Funktionen	Rechnung 2016		Budget 2016		Rechnung 2015	
	Aufwand	Ertrag	Aufwand	Ertrag	Aufwand	Ertrag
1610 Militärische Verteidigung						
Nettoergebnis	1'145.90	0.00	1'500	0	1'208.05	0.00
		1'145.90		1'500		1'208.05
3612.00 Kostenanteil an Gerlafingen für Schiessanlage Bannholz	1'145.90	0.00	1'500	0	1'208.05	0.00
1620 Zivilschutz (allgemein)						
Nettoergebnis	17'479.00	9'181.50	20'000	8'000	18'875.55	9'216.80
		8'297.50		12'000		9'658.75
3151.00 Unterhalt Apparate, Maschinen, Geräte, Fahrzeuge, Werkzeuge	0.00	0.00	0	0	442.00	0.00
3612.00 Kostenanteil an Zivilschutz Gerlafingen	17'479.00	0.00	20'000	0	18'433.55	0.00
4501.00 Entnahme Ersatzabgabe aus Spezialfinanzierung	0.00	9'181.50	0	8'000	0.00	9'216.80

Einwohnergem. Obergerlafingen
EINWOHNERGEMEINDE

Erfolgsrechnung

Einzelkonten nach Funktionen	Rechnung 2016		Budget 2016		Rechnung 2015	
	Aufwand	Ertrag	Aufwand	Ertrag	Aufwand	Ertrag
2 BILDUNG	1'567'236.55	123'317.80	1'664'181	7'300	1'971'470.88	462'675.30
Nettoergebnis		1'443'918.75		1'656'881		1'508'795.58
21 Volksschule	1'487'236.55	123'317.80	1'559'181	7'300	1'870'303.73	459'882.90
Nettoergebnis		1'363'918.75		1'551'881		1'410'420.83
2110 Kindergarten	0.00	0.00	0	0	0.00	62'405.00
Nettoergebnis		0.00		0		62'405.00
4631.00 Kantonsbeitrag an Kreiskindergarten Rechterswil	0.00	0.00	0	0	0.00	62'405.00
2120 Primarschule II	0.00	0.00	0	0	0.00	199'032.55
Nettoergebnis		0.00		0		199'032.55
4631.00 Kantonsbeitrag an Kreisprimarschule Rechterswil	0.00	0.00	0	0	0.00	199'032.55
2130 Sekundarstufe	51'150.00	0.00	59'148	0	55'332.00	115'267.00
Nettoergebnis		51'150.00		59'148		59'935.00
3611.00 Beitrag an Kanton für gymnasialen Unterricht	51'150.00	0.00	59'148	0	55'332.00	0.00
4631.00 Kantonsbeitrag Kreisoberstufe Gerlafingen	0.00	0.00	0	0	0.00	115'267.00
2131 Hauswirtschaft	0.00	0.00	0	0	0.00	34'028.00
Nettoergebnis		0.00		0		34'028.00
4631.00 Kantonsbeitrag an Schulverband Werken I + II Rechterswil	0.00	0.00	0	0	0.00	20'851.00
4631.01 Kantonsbeitrag an Arbeits-Kreissschule Werken I Gerlafingen	0.00	0.00	0	0	0.00	3'618.00
4631.02 Kantonsbeitrag an Hauswirtschaft-Kreissschule Gerlafingen	0.00	0.00	0	0	0.00	9'559.00
2136 Kreissschule	1'154'847.10	0.00	1'262'594	0	1'612'537.30	0.00
Nettoergebnis		1'154'847.10		1'262'594		1'612'537.30
3612.00 Beitrag an Kreiskindergarten RE/OG	133'353.95	0.00	163'539	0	207'988.70	0.00
3612.01 Beitrag an Kreisprimarschule RE/OG	497'846.10	0.00	516'101	0	663'246.50	0.00
3612.02 Beitrag an Kreisoberstufe Gerlafingen	381'033.30	0.00	395'344	0	512'587.40	0.00
3612.05 Beitrag an Kreismusikschule Gerlafingen	50'584.75	0.00	57'485	0	73'518.65	0.00

Einwohnergem. Obergerlafingen
EINWOHNERGEMEINDE

Erfolgsrechnung

Einzelkonten nach Funktionen	Rechnung 2016		Budget 2016		Rechnung 2015	
	Aufwand	Ertrag	Aufwand	Ertrag	Aufwand	Ertrag
3612.06	0.00	0.00	2'200	0	2'184.05	0.00
3612.10	0.00	0.00	41'300	0	69'484.85	0.00
3612.12	92'029.00	0.00	86'625	0	83'527.15	0.00
2140	0.00	16'205.10	0	0	0.00	14'836.10
Nettoergebnis	16'205.10				14'836.10	
4631.00	0.00	16'205.10	0	0	0.00	14'836.10
2170	274'389.15	105'932.70	229'089	5'800	194'755.38	5'440.70
Nettoergebnis	168'456.45			223'289	189'314.68	
3010.05	50'870.95	0.00	50'239	0	51'416.95	0.00
3010.06	3'588.00	0.00	3'000	0	3'334.50	0.00
3010.07	2'460.50	0.00	2'500	0	1'985.00	0.00
3010.08	6'058.00	0.00	5'500	0	5'031.00	0.00
3010.09	39.00	0.00	0	0	32.50	0.00
3101.00	6'656.00	0.00	6'000	0	6'364.05	0.00
3110.00	2'650.35	0.00	8'000	0	19'811.90	0.00
3120.00	35'170.75	0.00	36'000	0	35'230.90	0.00
3120.01	3'436.75	0.00	3'500	0	2'646.35	0.00
3130.00	654.95	0.00	700	0	662.55	0.00
3134.00	3'530.45	0.00	3'500	0	3'530.45	0.00
3144.00	1'194.10	0.00	13'000	0	13'989.65	0.00
3144.01	8'891.40	0.00	35'000	0	25'208.30	0.00
3144.02	7'586.70	0.00	15'000	0	1'942.50	0.00
3151.00	1'411.70	0.00	1'500	0	5'274.05	0.00
3169.00	0.00	0.00	250	0	250.00	0.00
3170.00	300.00	0.00	300	0	300.00	0.00
Reinigungspersonal						
3300.00	0.00	0.00	7'000	0	0.00	0.00
3300.25	5'589.00	0.00	5'000	0	7'536.23	0.00
3320.00	23'201.00	0.00	22'000	0	0.00	0.00
3830.25	8'103.00	0.00	0	0	0.00	0.00
3832.00	92'806.10	0.00	0	0	0.00	0.00
3990.99	10'190.45	0.00	11'100	0	10'208.50	0.00
4240.00	0.00	5'932.70	0	5'800	0.00	5'440.70
4893.00	0.00	100'000.00	0	0	0.00	0.00
Entnahmen aus Vorfinanzierungen des EK						

Einwohnergem. Obergerlafingen
EINWOHNERGEMEINDE

Erfolgsrechnung

Einzelkonten nach Funktionen	Rechnung 2016		Budget 2016		Rechnung 2015	
	Aufwand	Ertrag	Aufwand	Ertrag	Aufwand	Ertrag
2192 Volksschule allgemein	6'850.30	1'180.00	8'350	1'500	7'679.05	28'873.55
Nettoergebnis		5'670.30		6'850	21'194.50	
3100.00 Papier, Drucksachen, Inserate	56.00	0.00	200	0	285.20	0.00
3130.00 Telefon-, Radio, Gebühren Schule + KIGA	214.30	0.00	250	0	223.85	0.00
3611.00 Schülertransporte Sek-P-Schüler	1'180.00	0.00	2'500	0	1'770.00	0.00
3636.00 Unterstützung Spielgruppe	5'400.00	0.00	5'400	0	5'400.00	0.00
4631.00 Kantonsbeitrag an Schulleitung	0.00	0.00	0	0	0.00	26'513.55
4631.01 Kantonsbeitrag an Schülertransport	0.00	1'180.00	0	1'500	0.00	2'360.00
22 Sonderschulen	80'000.00	0.00	105'000	0	101'167.15	2'792.40
Nettoergebnis		80'000.00		105'000		98'374.75
2200 Sonderschulen	80'000.00	0.00	105'000	0	101'167.15	2'792.40
Nettoergebnis		80'000.00		105'000		98'374.75
3020.05 Besoldungen Lehrpersonen	0.00	0.00	0	0	4'772.95	0.00
3612.00 Schulgeld für Sonderschulen	80'000.00	0.00	105'000	0	96'000.00	0.00
3930.99 Verrechnete Sozialleistungen	0.00	0.00	0	0	394.20	0.00
4631.00 Kantonsbeitrag an sonderpädagogische Massnahmen	0.00	0.00	0	0	0.00	2'792.40

Einwohnergem. Obergerlafingen
EINWOHNERGEMEINDE

Erfolgsrechnung

Einzelkonten nach Funktionen	Rechnung 2016		Budget 2016		Rechnung 2015	
	Aufwand	Ertrag	Aufwand	Ertrag	Aufwand	Ertrag
3 KULTUR, FREIZEIT Nettoergebnis	39'242.55	1'150.00 38'092.55	46'472	1'150 45'322	43'472.55	1'150.00 42'322.55
32 Kultur, übrige Nettoergebnis	19'271.85	0.00 19'271.85	24'050	0 24'050	20'182.20	0.00 20'182.20
3210 Bibliotheken Nettoergebnis	7'106.00	0.00 7'106.00	7'200	0 7'200	7'106.00	0.00 7'106.00
3636.00 Zentralbibliothek Solothurn	7'106.00	0.00	7'200	0	7'106.00	0.00
3220 Konzert und Theater Nettoergebnis	9'766.60	0.00 9'766.60	9'950	0 9'950	10'369.25	0.00 10'369.25
3636.00 Beitrag an Stadttheater + Filmtage	5'566.60	0.00	5'750	0	5'569.25	0.00
3636.01 Beitrag an Musikgesellschaft	4'200.00	0.00	4'200	0	4'800.00	0.00
3290 Kultur, übrige Nettoergebnis	2'399.25	0.00 2'399.25	6'900	0 6'900	2'706.95	0.00 2'706.95
3010.05 Besoldung Kulturförderung	200.05	0.00	300	0	200.05	0.00
3111.00 Anschaffung Fahnen + Weihnachtsbeleuchtung	0.00	0.00	3'500	0	0.00	0.00
3151.00 Unterhalt Dorfbeflaggung und Weihnachtsdekoration	492.95	0.00	1'000	0	1'263.65	0.00
3161.00 Fahrzeugkosten Dorfbeflaggung + Weihnachtsbeleuchtung	440.00	0.00	750	0	440.00	0.00
3170.00 Kosten Jungbürgerfeier	615.55	0.00	1'000	0	552.65	0.00
3636.00 Beitrag an regionale Vereine	650.00	0.00	350	0	250.00	0.00
3990.99 Verrechnete Sozialleistungen	0.70	0.00	0	0	0.60	0.00
33 Medien Nettoergebnis	0.00 1'150.00	1'150.00	0 1'150	1'150	0.00 1'150.00	1'150.00
3321 Antennen- und Kabelanlagen [Gemeindebetrieb] Nettoergebnis	0.00 1'150.00	1'150.00	0 1'150	1'150	0.00 1'150.00	1'150.00
4120.90 Konzessionsgebühren GA Weissenstein GmbH	0.00	1'150.00	0	1'150	0.00	1'150.00

Einwohnergem. Obergerlafingen
EINWOHNERGEMEINDE

Erfolgsrechnung

Einzelkonten nach Funktionen

	Rechnung 2016		Budget 2016		Rechnung 2015	
	Aufwand	Ertrag	Aufwand	Ertrag	Aufwand	Ertrag
34 Sport und Freizeit	19'970.70	0.00	22'422	0	23'290.35	0.00
Nettoergebnis		19'970.70		22'422		23'290.35
3410 Sport	17'633.70	0.00	17'612	0	20'072.00	0.00
Nettoergebnis		17'633.70		17'612		20'072.00
3000.00 Tag- und Sitzungsgelder Mitglied	220.00	0.00	200	0	220.00	0.00
Schwimmbadkommission						
3634.00 Beitrag Schwimmbad Eichholz	12'212.00	0.00	12'212	0	14'651.00	0.00
3634.01 Beitrag Eisstadion Zuchwil	1'101.00	0.00	1'100	0	1'101.00	0.00
3636.00 Beiträge an Sportvereine (SCO/TV/HG/Schützen)	4'100.00	0.00	4'100	0	4'100.00	0.00
3990.99 Verrechnete Sozialleistungen	0.70	0.00	0	0	0.00	0.00
3420 Freizeit	780.00	0.00	3'210	0	1'661.35	0.00
Nettoergebnis		780.00		3'210		1'661.35
3120.00 Wasser / Abwasser / Energie	230.00	0.00	250	0	230.00	0.00
3140.00 Baulicher Unterhalt d.Dritte	0.00	0.00	2'000	0	881.35	0.00
3636.00 Beitrag an Pfadi Gerlafingen	250.00	0.00	250	0	250.00	0.00
3636.01 Beitrag an Solothurner Wanderweg	300.00	0.00	300	0	300.00	0.00
3636.02 Sponsoring Gondelbahn Weissenstein	0.00	0.00	410	0	0.00	0.00
3421 Freizeitzentrum	1'557.00	0.00	1'600	0	1'557.00	0.00
Nettoergebnis		1'557.00		1'600		1'557.00
3636.00 Altes Spital Solothurn	1'557.00	0.00	1'600	0	1'557.00	0.00

Einwohnergem. Obergerlafingen
EINWOHNERGEMEINDE

Erfolgsrechnung

Einzelkonten nach Funktionen

	Rechnung 2016		Budget 2016		Rechnung 2015	
	Aufwand	Ertrag	Aufwand	Ertrag	Aufwand	Ertrag
4 GESUNDHEIT						
Nettoergebnis	138'193.95	0.00	129'702	0	143'796.35	0.00
		138'193.95		129'702		143'796.35
41 Spitäler, Kranken- und Pflegeheime						
Nettoergebnis	65'834.30	0.00	62'944	0	67'760.00	0.00
		65'834.30		62'944		67'760.00
4120 Alters-, Kranken- und Pflegeheime						
Nettoergebnis	65'834.30	0.00	62'944	0	67'760.00	0.00
		65'834.30		62'944		67'760.00
3632.00	Pflegefinanzierung - Pflegekosten	0.00	62'944	0	67'760.00	0.00
42 Ambulante Krankenpflege						
Nettoergebnis	49'779.40	0.00	45'550	0	53'809.80	0.00
		49'779.40		45'550		53'809.80
4210 Ambulante Krankenpflege						
Nettoergebnis	49'779.40	0.00	45'550	0	53'809.80	0.00
		49'779.40		45'550		53'809.80
3636.00	Beitrag an Spitex Kriegstetten	0.00	45'000	0	53'257.40	0.00
3636.01	Beitrag Samariterverein Gerlafingen, Obergerlafingen, Zielebach	0.00	100	0	100.00	0.00
3636.02	Beitrag an Kinderspitex NW-Schweiz (SAGIF)	449.20	450	0	452.40	0.00
43 Gesundheitsprävention						
Nettoergebnis	22'580.25	0.00	21'208	0	22'226.55	0.00
		22'580.25		21'208		22'226.55
4310 Alkohol- und Drogenprävention						
Nettoergebnis	21'033.00	0.00	19'208	0	21'181.00	0.00
		21'033.00		19'208		21'181.00
3636.00	Suchthilfe / Gemeindebeitrag an SAGIF	0.00	19'108	0	21'081.00	0.00
3636.01	Beiträge an diverse Institutionen	100.00	100	0	100.00	0.00
4330 Schulgesundheitsdienst						
Nettoergebnis	747.25	0.00	1'200	0	242.95	0.00
		747.25		1'200		242.95
3136.00	Zahnärztliche Behandlungen	0.00	1'200	0	242.95	0.00

Einwohnergem. Obergerlafingen
EINWOHNERGEMEINDE

Erfolgsrechnung

Einzelkonten nach Funktionen

	Rechnung 2016		Budget 2016		Rechnung 2015	
	Aufwand	Ertrag	Aufwand	Ertrag	Aufwand	Ertrag
4340 Lebensmittelkontrolle	800.00	0.00	800	0	802.60	0.00
Nettoergebnis		800.00		800		802.60
3010.05 Besoldung Plizkontrolleur	800.00	0.00	800	0	800.00	0.00
3930.99 Verrechnete Sozialleistungen	0.00	0.00	0	0	2.60	0.00

Einwohnergem. Obergerlafingen
EINWOHNERGEMEINDE

Erfolgsrechnung

Einzelkonten nach Funktionen	Rechnung 2016		Budget 2016		Rechnung 2015	
	Aufwand	Ertrag	Aufwand	Ertrag	Aufwand	Ertrag
5 SOZIALE WOHLFAHRT Nettoergebnis	1'000'727.80	12'076.00 988'651.80	966'597	10'700 955'897	925'496.70	16'009.50 909'487.20
52 Invaldität Nettoergebnis	145'232.10	0.00 145'232.10	121'936	0 121'936	4'758.71	0.00 4'758.71
5220 Ergänzungsleistungen IV Nettoergebnis	145'232.10	0.00 145'232.10	120'916	0 120'916	3'740.81	0.00 3'740.81
3611.00 Verwaltungskosten EL IV	4'831.20	0.00	4'020	0	3'740.81	0.00
3631.00 Beitrag an Kanton für Ergänzungsleistung IV	140'400.90	0.00	1'16'896	0	0.00	0.00
5230 Invaldität Nettoergebnis	0.00	0.00 0.00	1'020	0 1'020	1'017.90	0.00 1'017.90
3636.00 Beitrag an INVA Mobil	0.00	0.00	1'020	0	1'017.90	0.00
53 Alter + Hinterlassene Nettoergebnis	185'637.05	1'276.00 184'361.05	166'344	1'700 164'644	297'398.29	1'583.50 295'814.79
5320 Ergänzungsleistungen AHV Nettoergebnis	176'619.65	0.00 176'619.65	153'344	0 153'344	287'769.59	0.00 287'769.59
3611.00 Verwaltungskosten EL AHV	8'375.95	0.00	7'220	0	7'594.99	0.00
3631.00 Beitrag an Kanton für Ergänzungsleistungen AHV	168'243.70	0.00	146'124	0	280'174.60	0.00
5350 Leistungen an das Alter Nettoergebnis	9'017.40	1'276.00 7'741.40	13'000	1'700 11'300	9'628.70	1'583.50 8'045.20
3170.00 Seniorenveranstaltungen + Altersehrungen	8'018.90	0.00	13'000	0	9'628.70	0.00
3170.01 Jubilarenerungen (Dorfburch)	998.50	0.00	0	0	0.00	0.00
4632.00 Beitrag von Bürgergemeinde und Anderen an Seniorenfahrt	0.00	1'276.00	0	1'700	0.00	1'583.50
54 Familie und Jugend Nettoergebnis	43'552.40	0.00 43'552.40	52'774	0 52'774	38'465.05	0.00 38'465.05

**Einwohnergem. Obergerlafingen
EINWOHNERGEMEINDE**

Erfolgsrechnung

Einzelkonten nach Funktionen	Rechnung 2016		Budget 2016		Rechnung 2015	
	Aufwand	Ertrag	Aufwand	Ertrag	Aufwand	Ertrag
5430 Alimenterbevorschussung und -inkasso Nettoergebnis	16'914.75	0.00 16'914.75	20'232	0 20'232	17'829.60	0.00 17'829.60
3632.00 Gemeindeanteil an Alimenterbevorschussung	16'914.75	0.00	20'232	0	17'829.60	0.00
5440 Jugendschutz (allgemein) Nettoergebnis	5'973.00	0.00 5'973.00	11'875	0 11'875	5'875.90	0.00 5'875.90
3000.00 Tag- und Sitzungsgelder JUKO	1'880.00	0.00	3'150	0	1'745.00	0.00
3000.05 Entschädigungen Aufsicht	1'140.00	0.00	2'000	0	1'620.00	0.00
3010.05 Besoldung JUKO	1'500.00	0.00	1'500	0	1'500.00	0.00
3101.00 Jugendraum Anschaffungen	165.90	0.00	1'500	0	306.50	0.00
3170.00 Jahresschlussexen JUKO	268.50	0.00	500	0	0.00	0.00
3170.01 Reisekosten und Spesen JUKO	300.00	0.00	300	0	300.00	0.00
3632.00 Beitrag Lastenausgleich Kindesschutz	0.00	0.00	675	0	0.00	0.00
3636.00 Jugendförderung Projekte	703.40	0.00	2'000	0	388.80	0.00
3990.99 Verrechnete Sozialleistungen	15.20	0.00	250	0	15.60	0.00
5450 Leistungen an Familien (allgemein) Nettoergebnis	20'664.65	0.00 20'664.65	20'667	0 20'667	14'759.55	0.00 14'759.55
3636.00 Zweckverband Familienberatung Buehggberg-Wasseramt	20'664.65	0.00	20'667	0	14'759.55	0.00
57 Sozialhilfe und Asylwesen Nettoergebnis	626'306.25	10'800.00 615'506.25	625'543	9'000 616'543	584'874.65	14'426.00 570'448.65
5720 Gesetzliche wirtschaftliche Hilfe Nettoergebnis	621'960.05	0.00 621'960.05	619'330	0 619'330	580'145.90	0.00 580'145.90
3612.00 Sozialadministration Sozialregion	148'350.75	0.00	150'157	0	118'771.70	0.00
3632.00 Lastenausgleich Sozialhilfe	473'609.30	0.00	469'173	0	461'374.20	0.00
5721 Freiwillige wirtschaftliche Hilfe Nettoergebnis	4'276.50	300.00 3'976.50	4'423	0 4'423	3'605.40	0.00 3'605.40
3000.00 Tag- und Sitzungsgelder allgemeine Sozialhilfe	770.00	0.00	500	0	665.00	0.00
3170.00 Reisekosten und Spesen Sozialhilfe	8.40	0.00	50	0	10.50	0.00
3636.00 Soziallohnprojekt soloopro	0.00	0.00	0	0	-734.20	0.00
3636.01 Beitrag an Verein Ehe- + Lebensberatung (VEL) Einwohnergemeinde Obergerlafingen, Rechnung 2016	1'459.90	0.00	1'462	0	1'470.30	0.00

Einwohnergem. Obergerlafingen
EINWOHNERGEMEINDE

Erfolgsrechnung

Einzelkonten nach Funktionen	Rechnung 2016		Budget 2016		Rechnung 2015	
	Aufwand	Ertrag	Aufwand	Ertrag	Aufwand	Ertrag
3636.02	250.00	0.00	500	0	350.00	0.00
3636.03	1'785.60	0.00	1'911	0	1'841.70	0.00
3930.99	0.00	0.00	0	0	2.10	0.00
3990.99	2.60	0.00	0	0	0.00	0.00
4632.00	0.00	300.00	0	0	0.00	0.00
5730	69.70	10'500.00	1'790	9'000	1'123.35	14'426.00
Asylwesen						
Nettoergebnis	10'430.30		7'210		13'302.65	
3111.00	0.00	0.00	500	0	417.95	0.00
3134.00	69.70	0.00	200	0	69.70	0.00
3134.01	0.00	0.00	90	0	0.00	0.00
3144.00	0.00	0.00	1'000	0	635.70	0.00
4260.00	0.00	0.00	0	0	0.00	2'926.00
4470.00	0.00	10'500.00	0	9'000	0.00	11'500.00

Einwohnergem. Obergerlafingen
EINWOHNERGEMEINDE

Erfolgsrechnung

Einzelkonten nach Funktionen	Rechnung 2016		Budget 2016		Rechnung 2015	
	Aufwand	Ertrag	Aufwand	Ertrag	Aufwand	Ertrag
6 VERKEHR	263'744.53	34'770.50	294'805	35'100	261'818.93	16'752.00
Nettoergebnis		228'974.03		259'705		245'066.93
61 Strassenverkehr	203'825.25	12'009.50	229'080	4'400	200'303.65	2'820.00
Nettoergebnis		191'815.75		224'680		197'483.65
6130 Kantonsstrassen	2'459.00	0.00	2'880	0	280.15	0.00
Nettoergebnis		2'459.00		2'880		280.15
3660.00 Planmässige Abschreibungen Investitionsbeiträge	1'395.00	0.00	1'800	0	0.00	0.00
3660.25 Planmässige Abschreibung Investitionsbeiträge altrechtlich	1'064.00	0.00	1'080	0	280.15	0.00
6150 Gemeindestrassen	196'434.35	9'609.50	209'700	400	184'153.15	420.00
Nettoergebnis		186'824.85		209'300		183'733.15
3010.05 Besoldung Gemeindearbeiter + Gehilfen 1/3 Anteil	25'244.25	0.00	33'000	0	26'144.25	0.00
Strasse						
3101.00 Betriebs- und Verbrauchsmaterial	1'320.55	0.00	2'000	0	2'127.60	0.00
3102.00 Drucksachen, Publikationen	303.50	0.00	0	0	0.00	0.00
3111.00 Anschaffung Werkzeuge, Geräte	12.80	0.00	1'000	0	0.00	0.00
3111.01 Anschaffung Beleuchtung, Neuanlagen	6'382.00	0.00	9'000	0	0.00	0.00
3120.00 Strom für Strassenbeleuchtung	5'899.80	0.00	9'500	0	6'034.15	0.00
3132.00 Honorar externe Berater, Gutachter, Fachexperte	0.00	0.00	200	0	700.00	0.00
3134.00 Sachversicherungsprämien Gemeindefahrzeug	2'431.10	0.00	2'500	0	2'431.10	0.00
3141.00 Unterhalt Strassen / Verkehrswege	34'396.10	0.00	48'000	0	54'951.85	0.00
3141.01 Strassenreinigung	8'053.10	0.00	6'000	0	7'000.35	0.00
3141.02 Unterhalt der Strassenbeleuchtung + Neuanlagen	14'499.35	0.00	30'000	0	54'245.55	0.00
3144.00 Einrichtung Bushaltestelle	0.00	0.00	0	0	941.40	0.00
3151.00 Unterhalt Gemeindefahrzeuge, Maschinen, Werkzeuge, Geräte	1'967.75	0.00	3'000	0	2'433.55	0.00
3161.00 Mieten, Benützungskosten	0.00	0.00	500	0	3'040.00	0.00
3300.00 Planmässige Abschreibungen VV	0.00	0.00	5'000	0	0.00	0.00
3300.25 Planmässige Abschreibungen altes VV	14'963.00	0.00	40'000	0	19'312.75	0.00
3320.00 Planmässige Abschreibungen immaterielle Anlagen	0.00	0.00	10'000	0	0.00	0.00
3830.25 Zusätzliche Abschreibungen Sachanlagen altes VV	40'388.75	0.00	0	0	0.00	0.00
3832.00 Zusätzliche Abschreibungen immaterielle Anlagen VV	35'863.30	0.00	0	0	0.00	0.00
3990.99 Verrechnete Sozialleistungen	4'709.00	0.00	10'000	0	4'790.60	0.00
4210.00 Bewilligungsgebühren Strassenaufträge	0.00	480.00	0	400	0.00	320.00
4260.00 Rückerstattungen Strassenunterhalt	0.00	9'129.50	0	0	0.00	100.00

Einwohnergem. Obergerlafingen
EINWOHNERGEMEINDE

Erfolgsrechnung

Einzelkonten nach Funktionen	Rechnung 2016		Budget 2016		Rechnung 2015	
	Aufwand	Ertrag	Aufwand	Ertrag	Aufwand	Ertrag
6152 Winterdienst	4'931.90	2'400.00	16'500	4'000	15'870.35	2'400.00
Nettoergebnis		2'531.90		12'500		13'470.35
3131.00 Unterhalt Strassen Winterdienst	4'931.90	0.00	15'000	0	15'051.95	0.00
3151.00 Unterhalt Apparate, Maschinen, Geräte, Fahrzeuge, Werkzeuge	0.00	0.00	1'000	0	818.40	0.00
3161.00 Mieten, Benützungskosten	0.00	0.00	500	0	0.00	0.00
4240.00 Beiträge an Schneeräumung	0.00	2'400.00	0	2'000	0.00	2'400.00
4637.00 Beiträge von privaten Haushalten	0.00	0.00	0	2'000	0.00	0.00
62 Öffentlicher Verkehr	59'919.28	22'761.00	65'725	30'700	61'515.28	13'932.00
Nettoergebnis		37'158.28		35'025		47'583.28
6290 Öffentlicher Verkehr, übrige	59'919.28	22'761.00	65'725	30'700	61'515.28	13'932.00
Nettoergebnis		37'158.28		35'025		47'583.28
3101.01 Aufwand GA SBB Tageskarten	26'600.00	0.00	26'600	0	26'599.99	0.00
3130.00 Hostengebühr/Verkaufsprovisoin SBB-Tageskarten	395.28	0.00	3'240	0	935.29	0.00
3631.00 Beitrag an öffentlichen Verkehr	32'284.00	0.00	35'285	0	33'404.00	0.00
3634.00 Beitrag an Moonliner/Nightbus (BGU/BSU)	640.00	0.00	600	0	576.00	0.00
4250.00 Einnahmen GA SBB-Tageskarten	0.00	22'761.00	0	30'700	0.00	13'932.00

Einwohnergem. Obergerlafingen
EINWOHNERGEMEINDE

Erfolgsrechnung

Einzelkonten nach Funktionen

	Rechnung 2016		Budget 2016		Rechnung 2015	
	Aufwand	Ertrag	Aufwand	Ertrag	Aufwand	Ertrag
7 UMWELT, RAUMORDNUNG	923'069.75	833'601.35	721'648	617'270	776'406.54	707'396.90
Nettoergebnis		89'468.40		104'378		69'009.64
71 Wasserversorgung	274'143.95	274'143.95	168'570	168'570	154'094.25	154'094.25
7101 Wasserversorgung SF	274'143.95	274'143.95	168'570	168'570	154'094.25	154'094.25
3000.00 Tag- und Sitzungsgelder Wasserkommission	0.00	0.00	600	0	0.00	0.00
3010.05 Besoldung Brunnenmeister	9'049.95	0.00	9'500	0	7'620.00	0.00
3101.00 Betriebs-, Verbrauchsmaterial	78.00	0.00	0	0	0.00	0.00
3111.01 Anschaffung Wassermesser für Neuanschlüsse	1'775.20	0.00	0	0	0.00	0.00
3119.00 Anschaffung Mobilien	0.00	0.00	1'000	0	1'200.00	0.00
3132.00 diverse Dienstleistungen, Honorare, GWP	10'526.20	0.00	3'500	0	0.00	0.00
3143.01 Tiefbauten, Unterhalt (SF Wasserversorgung)	43'469.95	0.00	30'000	0	27'311.70	0.00
3151.00 Ordentlicher Unterhalt Apparate, Maschinen, Geräte, Fahrzeuge, Werkzeuge	2'219.50	0.00	20'000	0	10'504.05	0.00
3161.00 Mieten, Benützungskosten	3'528.90	0.00	5'000	0	3'528.90	0.00
3170.00 Reisekosten und Spesen	68.60	0.00	200	0	38.50	0.00
3181.01 Tatsächliche Forderungsverluste SF Wasserversorgung	0.00	0.00	500	0	549.40	0.00
3300.01 Planmässige Abschreibungen SF Wasserversorgung	0.00	0.00	0	0	30'056.45	0.00
3300.25 Planmässige Abschreibungen altes VV SF Wasserversorgung	23'297.00	0.00	40'000	0	0.00	0.00
3510.00 Einlagen in EK SF Wasser	113'815.55	0.00	0	0	6'459.15	0.00
3510.10 Einlagen in Werterhalt SF Wasser (28'100)	4'803.00	0.00	0	0	0.00	0.00
3612.00 SWG Gruppenwasserversorgung, Betriebskosten, Investitionsanteil	57'895.00	0.00	55'000	0	63'001.70	0.00
3930.00 Interne Verrechnung Verwaltungskosten	3'590.00	0.00	3'250	0	3'800.00	0.00
3990.99 Verrechnete Sozialleistungen	27.10	0.00	20	0	24.40	0.00
4240.00 Wasser-Grundgebühr	0.00	48'427.60	0	48'000	0.00	47'906.40
4240.01 Wasser-Bezugsgebühren	0.00	95'352.55	0	90'000	0.00	104'107.85
4510.00 Entnahme EK SF Wasser	0.00	0.00	0	29'005	0.00	0.00
4691.00 Einnahmenüberschuss aus Nettoinvestitionsabnahme	0.00	129'964.80	0	0	0.00	0.00
4940.00 Interne Verzinsung SF Wasser	0.00	399.00	0	1'565	0.00	2'080.00
72 Abwasserbeseitigung	426'954.25	426'954.25	333'500	333'500	439'420.75	439'420.75
7201 Abwasserbeseitigung SF	426'954.25	426'954.25	333'500	333'500	439'420.75	439'420.75
3000.00 Tag- und Sitzungsgelder Abwasserbeseitigung	0.00	0.00	0	0	1'820.00	0.00
3132.00 Dienstleistungen, Honorare	2'004.00	0.00	6'000	0	540.00	0.00
3143.01 Kanalisationsreinigung	10'733.75	0.00	10'000	0	10'392.80	0.00

**Einwohnergem. Obergerlafingen
EINWOHNERGEMEINDE**

Erfolgsrechnung

Einzelkonten nach Funktionen	Rechnung 2016		Budget 2016		Rechnung 2015	
	Aufwand	Ertrag	Aufwand	Ertrag	Aufwand	Ertrag
3143.02 Tiefbauten, Unterhalt (SF Abwasserbeseitigung)	11'111.10	0.00	10'000	0	2'595.20	0.00
3181.02 Tatsächliche Forderungsverluste SF Abwasserbeseitigung	0.00	0.00	400	0	1'062.90	0.00
3300.25 Planmässige Abschreibungen altes VV SF Abwasserbeseitigung	0.00	0.00	100'000	0	58'810.70	0.00
3510.00 Einlagen in EK SF Abwasser	271'665.20	0.00	102'089	0	93'717.35	0.00
3510.10 Einlagen in Werterhalt SF Abwasser (34'375)	34'375.00	0.00	0	0	0.00	0.00
3612.00 Beitrag an ARA-Betriebskosten	71'739.90	0.00	81'810	0	75'532.65	0.00
3612.01 Ausfinanzierung ZASE PK Solothurn	0.00	0.00	0	0	919.25	0.00
3630.00 Beitrag an Elimination von Mikroverunreinigungen	10'837.80	0.00	10'035	0	0.00	0.00
3634.00 Finanzierung Abwasserregion	8'437.50	0.00	6'570	0	6'750.00	0.00
3830.02 Zusätzliche Abschreibungen Tiefbauten	0.00	0.00	0	0	180'951.90	0.00
3930.00 Interne Verrechnung Verwaltungskosten	6'050.00	0.00	5'920	0	6'250.00	0.00
3940.00 Interne Verzinsung	0.00	0.00	676	0	0.00	0.00
3990.99 Verrechnete Sozialleistungen	0.00	0.00	0	0	78.00	0.00
4240.00 Verbrauchsgebühren Abwasser	0.00	172'347.75	0	165'000	0.00	181'855.55
4240.01 Abwassergebühren von Rabizoni	0.00	6'900.00	0	6'500	0.00	6'194.90
4240.02 Grundgebühren Abwasser	0.00	62'617.50	0	62'000	0.00	61'880.40
4510.10 Entnahme Werterhalt SF Abwasser	0.00	0.00	0	100'000	0.00	180'951.90
4691.00 Einnahmenüberschuss aus Nettoinvestitionsabnahme	0.00	184'863.00	0	0	0.00	0.00
4940.00 Interne Verzinsung SF Abwasser	0.00	226.00	0	0	0.00	8'538.00
73 Abfallbeseitigung	113'339.85	112'016.55	115'100	113'600	114'540.97	110'818.90
Nettoergebnis		1'323.30		1'500		3'722.07
7300 Abfallbeseitigung (allgemein)	1'323.30	0.00	1'500	0	1'055.70	0.00
Nettoergebnis		1'323.30		1'500		1'055.70
3631.00 Tierische Abfälle Kanton	1'013.10	0.00	1'500	0	1'055.70	0.00
3634.00 Beitrag an Konfiskaterraum Kebag Areal	310.20	0.00	0	0	0.00	0.00
7301 Abfallbeseitigung SF	112'016.55	112'016.55	113'600	113'600	113'485.27	110'818.90
Nettoergebnis		0.00		0		2'666.37
3000.00 Tag- und Sitzungsgelder UWVEKO Abfall	325.00	0.00	300	0	338.00	0.00
3010.05 Besoldung Gehilfen Abfall	0.00	0.00	100	0	0.00	0.00
3101.00 Verbrauchsmaterial	37.10	0.00	500	0	402.85	0.00
3101.01 Abfuhrmarken, Kehrichtsäcke	3'309.95	0.00	2'500	0	6'599.30	0.00
3102.00 Drucksachen, Publikationen	6'284.80	0.00	5'000	0	3'244.17	0.00
3111.00 Anschaffung Maschinen, Geräte, Fahrzeuge	0.00	0.00	500	0	0.00	0.00
3130.00 Kehrichtverbrennungsgebühr Kebag	627.40	0.00	600	0	362.85	0.00

Einwohnergem. Obergerlafingen
EINWOHNERGEMEINDE

Erfolgsrechnung

Einzelkonten nach Funktionen	Rechnung 2016		Budget 2016		Rechnung 2015	
	Aufwand	Ertrag	Aufwand	Ertrag	Aufwand	Ertrag
3130.01	29'483.15	0.00	29'000	0	28'918.70	0.00
3130.02	10'350.75	0.00	12'000	0	10'309.75	0.00
3130.03	39'739.40	0.00	40'000	0	40'883.75	0.00
3130.04	4'097.10	0.00	4'000	0	3'726.10	0.00
3140.00	15'000.00	0.00	15'000	0	0.00	0.00
3151.00	0.00	0.00	500	0	0.00	0.00
3181.03	660.80	0.00	400	0	247.30	0.00
3510.00	0.00	0.00	0	0	16'573.50	0.00
3634.00	0.00	0.00	600	0	-732.10	0.00
3930.00	2'100.00	0.00	2'600	0	2'610.00	0.00
3990.99	1.10	0.00	0	0	1.10	0.00
4240.00	0.00	29'432.80	0	37'000	0.00	47'569.75
4240.01	0.00	25'279.95	0	24'000	0.00	25'226.70
4240.02	0.00	31'920.00	0	31'500	0.00	31'440.00
4240.03	0.00	1'664.10	0	1'500	0.00	2'336.20
4510.00	0.00	20'593.75	0	14'828	0.00	0.00
4636.00	0.00	2'691.95	0	3'000	0.00	2'678.25
4940.00	0.00	434.00	0	1'772	0.00	1'568.00
74	46'974.45	20'486.60	24'600	1'600	11'224.40	3'063.00
Nettoergebnis		26'487.85		23'000		8'161.40
7410	46'974.45	20'486.60	24'600	1'600	11'224.40	3'063.00
Nettoergebnis		26'487.85		23'000		8'161.40
3010.05	0.00	0.00	2'500	0	988.00	0.00
3142.00	39'974.45	0.00	15'000	0	1'616.40	0.00
3142.01	7'000.00	0.00	7'000	0	8'620.00	0.00
3160.00	0.00	0.00	100	0	0.00	0.00
4631.00	0.00	20'486.60	0	1'600	0.00	3'063.00
76	0.00	0.00	0	0	537.60	0.00
Nettoergebnis		0.00		0		537.60

Erfolgsrechnung

Einwohnergem. Obergerlafingen EINWOHNERGEMEINDE

Einzelkonten nach Funktionen	Rechnung 2016		Budget 2016		Rechnung 2015	
	Aufwand	Ertrag	Aufwand	Ertrag	Aufwand	Ertrag
7610 Luftreinhaltung und Klimaschutz Nettoergebnis	0.00	0.00 0.00	0	0 0	537.60	0.00 537.60
3132.00 Dienstleistungen, Honorare UWEKO	0.00	0.00	0	0	529.20	0.00
3990.99 Verrechnete Sozialleistungen	0.00	0.00	0	0	8.40	0.00
77 Übriger Umweltschutz Nettoergebnis	39'675.25	0.00 39'675.25	51'478	0 51'478	44'649.75	0.00 44'649.75
7710 Friedhof und Bestattung (allgemein) Nettoergebnis	22'966.70	0.00 22'966.70	30'660	0 30'660	25'657.80	0.00 25'657.80
3612.00 Beitrag an Friedhof Gerlafingen	22'966.70	0.00	30'660	0	25'657.80	0.00
7790 Umweltschutz, übrige Nettoergebnis	16'708.55	0.00 16'708.55	20'818	0 20'818	18'991.95	0.00 18'991.95
3000.00 Tag- und Sitzungsgelder UWEKO	4'353.00	0.00	6'000	0	4'250.00	0.00
3000.05 Besoldung UWEKO	10'113.00	0.00	10'800	0	11'780.00	0.00
3101.00 Betriebs-, Verbrauchsmaterial	89.75	0.00	200	0	159.95	0.00
3102.00 Drucksachen, Publikation	0.00	0.00	18	0	0.00	0.00
3111.00 Anschaffung Maschinen, Geräte, Fahrzeuge	0.00	0.00	200	0	0.00	0.00
3132.00 Dienstleistungen, Honorare UWEKO	0.00	0.00	1'000	0	0.00	0.00
3170.00 Jahresschlusssen UWEKO	427.70	0.00	600	0	357.20	0.00
3170.01 Spesenentschädigungen UWEKO	600.00	0.00	600	0	600.00	0.00
3635.00 Beiträge an private Unternehmungen	561.00	0.00	600	0	761.00	0.00
3990.99 Verrechnete Sozialleistungen	564.10	0.00	800	0	1'083.80	0.00
79 Raumordnung Nettoergebnis	21'982.00	0.00 21'982.00	28'400	0 28'400	11'938.82	0.00 11'938.82
7900 Raumordnung (allgemein) Nettoergebnis	21'982.00	0.00 21'982.00	28'400	0 28'400	11'938.82	0.00 11'938.82
3130.00 Ortsplanung 2. Phase (Gesamtkosten CHF 41'000)	6'804.00	0.00	20'500	0	3'443.00	0.00
3320.00 Planmässige Abschreibungen immaterielle Anlagen	8'966.00	0.00	0	0	0.00	0.00
3320.25 Planmässige Abschreibungen alte immaterielle Anlagen	0.00	0.00	1'900	0	2'829.62	0.00
3632.00 Beiträge an Regionalplanung	6'212.00	0.00	6'000	0	5'666.20	0.00

Einwohnergem. Obergerlafingen
EINWOHNERGEMEINDE

Erfolgsrechnung

Einzelkonten nach Funktionen	Rechnung 2016		Budget 2016		Rechnung 2015	
	Aufwand	Ertrag	Aufwand	Ertrag	Aufwand	Ertrag
8 VOLKSWIRTSCHAFT Nettoergebnis	6'204.15 41'347.45	47'551.60	7'520 38'880	46'400	6'978.55 38'504.55	45'483.10
81 Landwirtschaft Nettoergebnis	549.15	0.00 549.15	1'820	0 1'820	1'443.55	0.00 1'443.55
8120 Strukturverbesserungen Nettoergebnis	30.50	0.00 30.50	820	0 820	810.50	0.00 810.50
3130.00 Beitrag an Soloth. Bauernverband	30.50	0.00	40	0	30.50	0.00
3636.00 Vernetzungsprojekt Wasseramt Süd	0.00	0.00	780	0	780.00	0.00
8130 Produktionsverbesserungen Vieh Nettoergebnis	518.65	0.00 518.65	1'000	0 1'000	633.05	0.00 633.05
3631.00 Beiträge an Kanton für Tierseuchenbekämpfung	518.65	0.00	1'000	0	633.05	0.00
82 Forstwirtschaft Nettoergebnis	5'655.00	0.00 5'655.00	5'700	0 5'700	5'535.00	0.00 5'535.00
8200 Forstwirtschaft Nettoergebnis	5'655.00	0.00 5'655.00	5'700	0 5'700	5'535.00	0.00 5'535.00
3612.00 Beitrag "Waldfünfliber"	5'655.00	0.00	5'700	0	5'535.00	0.00
87 Brennstoffe und Energie Nettoergebnis	0.00 47'551.60	47'551.60	0 46'400	46'400	0.00 45'483.10	45'483.10
8710 Elektrizität (allgemein) Nettoergebnis	0.00 47'551.60	47'551.60	0 46'400	46'400	0.00 45'483.10	45'483.10
4120.00 Konzessionen AEK	0.00	45'551.60	0	45'000	0.00	44'483.10
4120.01 Konzessionen GygaX Manfred	0.00	2'000.00	0	1'400	0.00	1'000.00

**Einwohnergem. Obergerlafingen
EINWOHNERGEMEINDE**

Erfolgsrechnung

Einzelkonten nach Funktionen	Rechnung 2016		Budget 2016		Rechnung 2015	
	Aufwand	Ertrag	Aufwand	Ertrag	Aufwand	Ertrag
9 FINANZEN, STEUERN						
Nettoergebnis	721'456.34 3'173'169.01	3'894'625.35	43'927 3'435'660	3'479'587	81'102.72 3'217'292.93	3'298'395.65
91 Steuern						
Nettoergebnis	75'391.95 3'636'829.00	3'712'220.95	23'090 3'203'410	3'226'500	48'276.75 2'964'349.20	3'012'625.95
9100 Allgemeine Gemeindesteuern						
Nettoergebnis	71'711.95 3'513'082.40	3'584'794.35	20'000 3'125'000	3'145'000	48'276.75 2'813'591.85	2'861'868.60
3180.00 Wertberichtigungen gefährdeter Steuerguthaben	34'315.95	0.00	0	0	12'657.00	0.00
3181.00 Tatsächliche Forderungsverluste Steuern	37'396.00	0.00	20'000	0	35'619.75	0.00
4000.00 Einkommenssteuern natürliche Personen Rechnungsjahr	0.00	2'469'150.70	0	2'520'000	0.00	2'207'161.10
4000.10 Einkommenssteuern natürliche Personen früherer Jahre	0.00	363'558.20	0	250'000	0.00	267'869.15
4002.00 Quellensteuern	0.00	29'531.95	0	10'000	0.00	0.00
4009.00 Eingang abgeschriebener Steuerguthaben	0.00	10'081.20	0	0	0.00	2'446.45
4010.00 Gemeindesteuern Juristische Personen Rechnungsjahr	0.00	399'570.00	0	315'000	0.00	322'969.45
4010.10 Gemeindesteuern juristische Personen Vorjahr	0.00	312'902.30	0	50'000	0.00	61'422.45
9101 Sondersteuern						
Nettoergebnis	3'680.00 123'746.60	127'426.60	3'090 78'410	81'500	0.00 150'757.35	150'757.35
3181.00 Tatsächliche Forderungsverluste	750.00	0.00	0	0	0.00	0.00
3611.00 Entschädigung an Kanton für Hundekontrollzeichen	2'930.00	0.00	3'090	0	0.00	0.00
4022.00 Grundstückgewinnsteuern	0.00	17'612.60	0	10'000	0.00	46'486.20
4022.10 Kapital- und Sondersteuern	0.00	101'264.00	0	60'000	0.00	92'811.15
4033.00 Hundegebühren	0.00	8'550.00	0	11'500	0.00	11'460.00
93 Finanz- und Lastenausgleich						
Nettoergebnis	0.00 133'500.00	133'500.00	0 133'476	133'476	4'300.00	0.00 4'300.00
9300 Finanz- und Lastenausgleich						
Nettoergebnis	0.00 133'500.00	133'500.00	0 133'476	133'476	4'300.00	0.00 4'300.00
3621.50 Abgabe Ressourcenausgleich (Disparitätenausgleich)	0.00	0.00	0	0	4'300.00	0.00
4621.50 Beitrag Ressourcenausgleich (Disparitätenausgleich, Mindestausstattung)	0.00	133'500.00	0	133'476	0.00	0.00

Einwohnergem. Obergerlafingen
EINWOHNERGEMEINDE

Erfolgsrechnung

Einzelkonten nach Funktionen	Rechnung 2016		Budget 2016		Rechnung 2015	
	Aufwand	Ertrag	Aufwand	Ertrag	Aufwand	Ertrag
96 Vermögens- und Schuldenverwaltung	15'057.84	48'711.25	20'837	28'496	28'525.97	27'218.20
Nettoergebnis	33'653.41		7'659			1'307.77
9610 Zinsen	15'057.49	35'591.25	20'837	27'676	28'525.97	26'398.20
Nettoergebnis	20'533.76		6'839			2'127.77
3130.00 Post- und Bankgebühren	2'434.69	0.00	2'500	0	2'317.47	0.00
3400.00 Vergütungs- und Rückerstattungszinsen Steuern	11'563.80	0.00	15'000	0	14'022.50	0.00
3940.00 Zins an Wasser/Abwasser/Kehricht	1'059.00	0.00	3'337	0	12'186.00	0.00
4400.00 Guthabenzinsen Postkonto	0.00	121.50	0	2'100	0.00	603.35
4401.00 Zinsen auf Steuerforderungen	0.00	29'211.60	0	12'000	0.00	12'571.00
4401.01 Verzinsung kurzfristige Finanzverbindlichkeiten, Kontokorrente	0.00	913.35	0	500	0.00	411.15
4407.00 Verzinsung langfristige Finanzverbindlichkeiten, Darlehen	0.00	745.00	0	8'000	0.00	8'512.90
4451.00 Erträge aus Beteiligungen VV Dividende AEK	0.00	2'700.00	0	2'400	0.00	2'400.00
4451.01 Erträge aus Beteiligungen VV Dividende GA	0.00	1'899.80	0	2'000	0.00	1'899.80
4940.00 Zins Wasser/Abwasser/Abfall	0.00	0.00	0	676	0.00	0.00
9630 Liegenschaften des Finanzvermögens	0.00	820.00	0	820	0.00	820.00
Nettoergebnis	820.00		820		820.00	
4430.00 Pachtzinsen	0.00	820.00	0	820	0.00	820.00
9690 Finanzvermögen, übriges	0.35	12'300.00	0	0	0.00	0.00
Nettoergebnis	12'299.65					0.00
3181.00 Tatsächliche Forderungsverluste	0.35	0.00	0	0	0.00	0.00
4440.00 Marktwertanpassungen Wertschriften FV	0.00	12'300.00	0	0	0.00	0.00
97 Rückverteilungen	0.00	193.15	0	100	0.00	0.00
Nettoergebnis	193.15		100			0.00
9710 Rückverteilungen aus CO2-Abgabe	0.00	193.15	0	100	0.00	0.00
Nettoergebnis	193.15		100			0.00
4699.10 Rückverteilungen aus CO2-Abgabe	0.00	193.15	0	100	0.00	0.00

Einwohnergem. Obergerlafingen
EINWOHNERGEMEINDE

Erfolgsrechnung

Einzelkonten nach Funktionen	Rechnung 2016		Budget 2016		Rechnung 2015	
	Aufwand	Ertrag	Aufwand	Ertrag	Aufwand	Ertrag
99 Nicht aufgeteilte Posten						
Nettoergebnis	631'006.55	0.00	0	91'015	0.00	258'551.50
		631'006.55	91'015		258'551.50	
9990 Abschluss						
Nettoergebnis	631'006.55	0.00	0	91'015	0.00	258'551.50
		631'006.55	91'015		258'551.50	
9000.00 Ertragsüberschuss Erfolgsrechnung	631'006.55	0.00	0	0	0.00	0.00
9001.00 Aufwandüberschuss Erfolgsrechnung	0.00	0.00	0	91'015	0.00	258'551.50
Total Aufwand	5'149'119.80		4'348'597		4'700'840.34	
Total Ertrag		5'149'119.80		4'348'597		4'700'840.35
Ertragsüberschuss	0.00		0		0.01	

Einwohnergem. Obergerlafingen
EINWOHNERGEMEINDE

Erfolgsrechnung

Sachgruppengliederung	Rechnung 2016		Budget 2016		Rechnung 2015	
	Aufwand	Ertrag	Aufwand	Ertrag	Aufwand	Ertrag
3 AUFWAND	4'518'113.25	0.00	4'348'597	0	4'700'840.34	0.00
30 PERSONALAUFWAND	311'746.80	0.00	336'314	0	337'455.45	0.00
300 Behörden, Kommissionen	49'444.05	0.00	60'268	0	61'546.15	0.00
3000 Löhne, Tag- und Sitzungsgelder an Behörden und Kommissionen	49'444.05	0.00	60'268	0	61'546.15	0.00
301 Besoldungen des Verwaltungs und Betriebspersonals	226'890.80	0.00	230'726	0	232'822.05	0.00
3010 Löhne des Verwaltungs- und Betriebspersonals	226'890.80	0.00	230'726	0	232'822.05	0.00
302 Besoldungen der Lehrkräfte	0.00	0.00	0	0	4'772.95	0.00
3020 Löhne der Lehrpersonen	0.00	0.00	0	0	4'772.95	0.00
305 Unfall- und Krankenversicherungsbeiträge	35'068.25	0.00	43'520	0	37'498.45	0.00
3050 AG-Beiträge AHV, IV, EO, ALV, Verwaltungskosten	19'351.20	0.00	22'320	0	21'296.30	0.00
3052 AG-Beiträge an Pensionskassen	12'847.20	0.00	18'000	0	13'254.05	0.00
3053 AG-Beiträge an Unfallversicherungen	925.55	0.00	1'000	0	920.56	0.00
3055 AG-Beiträge an Krankentaggeldversicherungen	1'944.30	0.00	2'200	0	2'027.54	0.00
309 Übriger Personalaufwand	343.70	0.00	1'800	0	815.85	0.00
3099 Übriger Personalaufwand	343.70	0.00	1'800	0	815.85	0.00
31 SACHAUFWAND	647'435.25	0.00	688'558	0	654'436.64	0.00
310 Büro- und Schulmaterialien, Drucksachen	61'698.90	0.00	52'578	0	64'796.88	0.00
3100 Büromaterial	3'250.90	0.00	254	0	8'441.20	0.00
3101 Betriebs-, Verbrauchsmaterial	38'619.50	0.00	39'800	0	43'293.94	0.00
3102 Drucksachen, Publikationen	19'436.50	0.00	12'024	0	13'061.74	0.00
3103 Fachliteratur, Zeitschriften	392.00	0.00	500	0	0.00	0.00
311 Mobilien, Maschinen, Fahrzeuge	11'869.35	0.00	24'700	0	25'038.70	0.00
3110 Büromöbel und -geräte	2'650.35	0.00	8'000	0	19'821.80	0.00
3111 Maschinen, Geräte, Fahrzeuge	8'170.00	0.00	14'700	0	417.95	0.00
3113 Hardware	799.00	0.00	0	0	2'194.95	0.00
3118 Immateriellen Anlagen	250.00	0.00	1'000	0	1'404.00	0.00
3119 Übrige nicht aktivierbaren Anlagen	0.00	0.00	1'000	0	1'200.00	0.00

Einwohnergem. Obergerlafingen
EINWOHNERGEMEINDE

Erfolgsrechnung

Sachgruppengliederung	Rechnung 2016		Budget 2016		Rechnung 2015	
	Aufwand	Ertrag	Aufwand	Ertrag	Aufwand	Ertrag
312 Wasser, Energie, Heizmaterial	48'893.40	0.00	55'250	0	45'953.80	0.00
3120 Ver- und Entsorgung Liegenschaften VV	48'893.40	0.00	55'250	0	45'953.80	0.00
313 Verbrauchsmaterial	166'456.07	0.00	182'370	0	147'491.56	0.00
3130 Dienstleistungen Dritter	115'149.72	0.00	130'480	0	108'438.51	0.00
3131 Planungen und Projektierungen Dritter	4'931.90	0.00	15'000	0	15'051.95	0.00
3132 Honorare externe Berater, Gutachter, Fachexperten etc.	33'309.50	0.00	21'900	0	11'033.50	0.00
3133 Informatik-Nutzungsaufwand	0.00	0.00	200	0	0.00	0.00
3134 Sachversicherungsprämien	12'317.70	0.00	13'590	0	12'724.65	0.00
3136 Honorare privatärztlicher Tätigkeit	747.25	0.00	1'200	0	242.95	0.00
314 Baulicher Unterhalt durch Dritte	201'910.00	0.00	237'000	0	210'332.75	0.00
3140 Unterhalt an Grundstücken	15'000.00	0.00	17'000	0	881.35	0.00
3141 Unterhalt Strassen / Verkehrswege	56'948.55	0.00	84'000	0	116'197.75	0.00
3142 Unterhalt Wasserbau	46'974.45	0.00	22'000	0	10'236.40	0.00
3143 Unterhalt übrige Tiefbauten	65'314.80	0.00	50'000	0	40'299.70	0.00
3144 Unterhalt Hochbauten, Gebäude	17'672.20	0.00	64'000	0	42'717.55	0.00
315 Übriger Unterhalt durch Dritte	30'401.60	0.00	53'860	0	59'499.20	0.00
3150 Unterhalt Büromöbel und - geräte	486.00	0.00	200	0	0.00	0.00
3151 Unterhalt Apparate, Maschinen, Geräte, Fahrzeuge, Werkzeuge	6'091.90	0.00	27'000	0	20'735.70	0.00
3153 Informatik-Unterhalt (Hardware)	8'809.50	0.00	12'000	0	17'468.30	0.00
3158 Unterhalt immaterielle Anlagen	15'014.20	0.00	14'660	0	21'295.20	0.00
316 Mieten, Pachten u. Benützungskosten	22'449.10	0.00	25'600	0	25'739.10	0.00
3160 Miete und Pacht Liegenschaften	15'000.00	0.00	15'100	0	15'000.00	0.00
3161 Mieten, Benützungskosten Anlagen	3'968.90	0.00	6'750	0	7'008.90	0.00
3162 Raten für operatives Leasing/Mietleasing	3'480.20	0.00	3'500	0	3'480.20	0.00
3169 Übrige Mieten und Benützungskosten	0.00	0.00	250	0	250.00	0.00
317 Spesenentschädigungen	20'966.28	0.00	28'450	0	20'916.75	0.00
3170 Reisekosten und Spesen	20'966.28	0.00	28'450	0	20'916.75	0.00
318 Dienstleistungen und Honorare	73'413.10	0.00	21'750	0	50'226.35	0.00
3180 Wertberichtigungen auf Forderungen	34'315.95	0.00	0	0	12'657.00	0.00
3181 Tatsächliche Forderungsverluste	39'097.15	0.00	21'750	0	37'569.35	0.00

Einwohnergem. Obergerlafingen
EINWOHNERGEMEINDE

Erfolgsrechnung

Sachgruppengliederung	Rechnung 2016		Budget 2016		Rechnung 2015	
	Aufwand	Ertrag	Aufwand	Ertrag	Aufwand	Ertrag
319 Übriger Sachaufwand	9'377.45	0.00	7'000	0	4'441.55	0.00
3199 Übriger Betriebsaufwand	9'377.45	0.00	7'000	0	4'441.55	0.00
33 ABSCHREIBUNGEN	85'244.00	0.00	243'900	0	135'387.75	0.00
330 Finanzvermögen	53'077.00	0.00	210'000	0	132'558.13	0.00
3300 Planmässige Abschreibungen Sachanlagen	53'077.00	0.00	210'000	0	132'558.13	0.00
332 Verwaltungsvermögen, zusätzl. Abschreibungen	32'167.00	0.00	33'900	0	2'829.62	0.00
3320 Planmässige (ordentliche) Abschreibungen immaterielle Anlagen	32'167.00	0.00	33'900	0	2'829.62	0.00
34 Finanzaufwand	11'563.80	0.00	15'000	0	14'022.50	0.00
340 Zinsaufwand	11'563.80	0.00	15'000	0	14'022.50	0.00
3400 Verzinsung laufende Verbindlichkeiten	11'563.80	0.00	15'000	0	14'022.50	0.00
35 ENTSCHÄDIGUNGEN AN GEMEINWESEN	424'658.75	0.00	102'089	0	116'750.00	0.00
351 Kanton	424'658.75	0.00	102'089	0	116'750.00	0.00
3510 Einlagen in Spezialfinanzierungen EK	424'658.75	0.00	102'089	0	116'750.00	0.00
36 BEITRÄGE	2'812'436.25	0.00	2'903'533	0	3'199'685.25	0.00
361 Kanton	1'745'341.50	0.00	1'885'199	0	2'178'553.75	0.00
3611 Entschädigungen an Kantone	1'745'341.50	0.00	1'885'199	0	2'178'553.75	0.00
3612 Entschädigungen an Gemeinden und Zweckverbände	108'674.45	0.00	113'778	0	109'311.20	0.00
	1'636'667.05	0.00	1'771'421	0	2'069'242.55	0.00
362 Gemeinden und Zweckverbände	0.00	0.00	0	0	4'300.00	0.00
3621 Abgabe Finanz- und Lastenausgleich	0.00	0.00	0	0	4'300.00	0.00
363 Eigene Unternehmungen	1'064'635.75	0.00	1'015'454	0	1'016'551.35	0.00
3630 Beiträge an den Bund	10'837.80	0.00	10'035	0	0.00	0.00
3631 Beiträge an Kantone	342'460.35	0.00	300'805	0	315'267.35	0.00
3632 Beiträge an Gemeinden und Zweckverbände	562'570.35	0.00	559'024	0	552'630.00	0.00
3634 Beiträge an öffentliche Unternehmungen	22'700.70	0.00	21'082	0	22'345.90	0.00
3635 Beiträge an private Unternehmungen	561.00	0.00	600	0	761.00	0.00
3636 Beiträge an private Organisationen ohne Erwerbszweck	125'505.55	0.00	123'908	0	125'547.10	0.00

Einwohnergem. Obergerlafingen
EINWOHNERGEMEINDE

Erfolgsrechnung

Sachgruppengliederung

	Rechnung 2016		Budget 2016		Rechnung 2015	
	Aufwand	Ertrag	Aufwand	Ertrag	Aufwand	Ertrag
366 Private Haushalte	2'459.00	0.00	2'880	0	280.15	0.00
3660 Planmässige Abschreibung Investitionsbeiträge	2'459.00	0.00	2'880	0	280.15	0.00
38 EINLAGEN IN SPEZIALFINANZIERUNGEN, STIFTUNGEN, VORFINANZ.	177'161.15	0.00	0	0	180'951.90	0.00
383 Ertragsüberschuss Sozialhilferechnung (BG)	177'161.15	0.00	0	0	180'951.90	0.00
3830 Zusätzliche Abschreibungen Sachanlagen VV	48'491.75	0.00	0	0	180'951.90	0.00
3832 Zusätzliche Abschreibungen Immaterielle Anlagen VV	128'669.40	0.00	0	0	0.00	0.00
39 INTERNE VERRECHNUNGEN	47'867.25	0.00	59'203	0	62'150.85	0.00
393 Eigenverbrauch	11'740.00	0.00	11'770	0	13'058.90	0.00
3930 Interne Verrechnung von Betriebs- und Verwaltungskosten	11'740.00	0.00	11'770	0	13'058.90	0.00
394 Zinsen und Finanzaufwand	1'059.00	0.00	4'013	0	12'186.00	0.00
3940 Interne Verrechnung von Zinsen und Finanzaufwand	1'059.00	0.00	4'013	0	12'186.00	0.00
399 Übrige interne Verrechnungen	35'068.25	0.00	43'420	0	36'905.95	0.00
3990 Übrige interne Verrechnungen	35'068.25	0.00	43'420	0	36'905.95	0.00
4 ERTRAG	0.00	5'149'119.80	0	4'257'582	0.00	4'442'288.85
40 STEUERN	0.00	3'712'220.95	0	3'226'500	0.00	3'012'625.95
400 Einkommens- und Vermögenssteuern	0.00	2'872'322.05	0	2'780'000	0.00	2'477'476.70
4000 Einkommens-, Vermögenssteuern natürliche Personen	0.00	2'832'708.90	0	2'770'000	0.00	2'475'030.25
4002 Quellensteuer natürliche Personen	0.00	29'531.95	0	10'000	0.00	0.00
4009 Übrige direkte Steuern natürliche Personen	0.00	10'081.20	0	0	0.00	2'446.45
401 Ertrags- und Kapitalsteuern	0.00	712'472.30	0	365'000	0.00	384'391.90
4010 Gewinn- und Kapitalsteuern juristische Personen	0.00	712'472.30	0	365'000	0.00	384'391.90
402 Fronsteuer	0.00	118'876.60	0	70'000	0.00	139'297.35
4022 Vermögensgewinnsteuern	0.00	118'876.60	0	70'000	0.00	139'297.35
403 Grundstücksteuern	0.00	8'550.00	0	11'500	0.00	11'460.00

Einwohnergem. Obergerlafingen
EINWOHNERGEMEINDE

Erfolgsrechnung

Sachgruppengliederung	Rechnung 2016		Budget 2016		Rechnung 2015	
	Aufwand	Ertrag	Aufwand	Ertrag	Aufwand	Ertrag
4033 Hundesteuern	0.00	8'550.00	0	11'500	0.00	11'460.00
41 KONZESSIONEN	0.00	48'701.60	0	47'550	0.00	46'633.10
412 Konzessionen	0.00	48'701.60	0	47'550	0.00	46'633.10
4120 Konzessionen	0.00	48'701.60	0	47'550	0.00	46'633.10
42 VERMÖGENSERTRÄGE	0.00	638'276.50	0	582'700	0.00	613'872.80
420 Banken	0.00	76'293.20	0	59'000	0.00	51'645.55
4200 Ersatzabgaben	0.00	76'293.20	0	59'000	0.00	51'645.55
421 Guthaben	0.00	41'834.40	0	13'700	0.00	22'235.95
4210 Gebühren für Amtshandlungen	0.00	41'834.40	0	13'700	0.00	22'235.95
424 Buchgewinne auf Anlagen des Finanzvermögens	0.00	482'274.95	0	473'300	0.00	516'358.45
4240 Benützungsgebühren und Dienstleistungen	0.00	482'274.95	0	473'300	0.00	516'358.45
425 Darlehen des Verwaltungsvermögens	0.00	22'761.00	0	30'700	0.00	13'932.00
4250 Verkäufe	0.00	22'761.00	0	30'700	0.00	13'932.00
426 Beteiligungen des Verwaltungsvermögens	0.00	14'912.95	0	6'000	0.00	9'700.85
4260 Rückstellungen und Kostenbeteiligungen Dritter	0.00	14'912.95	0	6'000	0.00	9'700.85
427 Liegenschaftserträge des Verwaltungsvermögens	0.00	200.00	0	0	0.00	0.00
4270 Bussen	0.00	200.00	0	0	0.00	0.00
44 Finanzertrag	0.00	59'211.25	0	36'820	0.00	38'718.20
440 Zinsertrag	0.00	30'991.45	0	22'600	0.00	22'098.40
4400 Zinsen flüssige Mittel	0.00	121.50	0	2'100	0.00	603.35
4401 Zinsen Forderungen und Kontokorrente	0.00	30'124.95	0	12'500	0.00	12'982.15
4407 Zinsen langfristige Finanzanlagen	0.00	745.00	0	8'000	0.00	8'512.90
443 Liegenschaftenertrag FV	0.00	820.00	0	820	0.00	820.00
4430 Pacht- und Mietzinse Liegenschaften FV	0.00	820.00	0	820	0.00	820.00
444 Wertberichtigungen Anlagen FV	0.00	12'300.00	0	0	0.00	0.00

Einwohnergem. Obergerlafingen
EINWOHNERGEMEINDE

Erfolgsrechnung

Sachgruppengliederung

	Rechnung 2016		Budget 2016		Rechnung 2015	
	Aufwand	Ertrag	Aufwand	Ertrag	Aufwand	Ertrag
4440	0.00	12'300.00	0	0	0.00	0.00
445	0.00	4'599.80	0	4'400	0.00	4'299.80
4451	0.00	4'599.80	0	4'400	0.00	4'299.80
447	0.00	10'500.00	0	9'000	0.00	11'500.00
4470	0.00	10'500.00	0	9'000	0.00	11'500.00
45	0.00	29'775.25	0	151'833	0.00	190'168.70
450	0.00	9'181.50	0	8'000	0.00	9'216.80
4501	0.00	9'181.50	0	8'000	0.00	9'216.80
451	0.00	20'593.75	0	143'833	0.00	180'951.90
4510	0.00	20'593.75	0	143'833	0.00	180'951.90
46	0.00	513'067.00	0	152'976	0.00	478'119.25
461	0.00	22'406.40	0	9'500	0.00	13'366.30
4611	0.00	1'851.20	0	0	0.00	3'621.80
4612	0.00	20'555.20	0	9'500	0.00	9'744.50
462	0.00	133'500.00	0	133'476	0.00	0.00
4621	0.00	133'500.00	0	133'476	0.00	0.00
463	0.00	42'139.65	0	9'800	0.00	464'559.35
4631	0.00	37'871.70	0	3'100	0.00	460'297.60
4632	0.00	1'576.00	0	1'700	0.00	1'583.50
4636	0.00	2'691.95	0	3'000	0.00	2'678.25
4637	0.00	0.00	0	2'000	0.00	0.00
469	0.00	315'020.95	0	200	0.00	193.60
4691	0.00	314'827.80	0	0	0.00	0.00
4699	0.00	193.15	0	200	0.00	193.60

Einwohnergem. Obergerlafingen
EINWOHNERGEMEINDE

Erfolgsrechnung

Sachgruppengliederung	Rechnung 2016		Budget 2016		Rechnung 2015	
	Aufwand	Ertrag	Aufwand	Ertrag	Aufwand	Ertrag
48 ENTNAHMEN AUS SPEZIALFINANZIERUNGEN, STIFTUNGEN, VORFINANZ.	0.00	100'000.00	0	0	0.00	0.00
489 Aufwandüberschuss	0.00	100'000.00	0	0	0.00	0.00
4893 Entnahmen aus Vorfinanzierungen des EK	0.00	100'000.00	0	0	0.00	0.00
49 INTERNE VERRECHNUNGEN	0.00	47'867.25	0	59'203	0.00	62'150.85
493 Eigenverbrauch	0.00	11'740.00	0	11'770	0.00	12'660.00
4930 Interne Verrechnung von Betriebs- und Verwaltungskosten	0.00	11'740.00	0	11'770	0.00	12'660.00
494 Interne Verrechnung Zinsen und Finanzaufwand	0.00	1'059.00	0	4'013	0.00	12'186.00
4940 Interne Verrechnung von Zinsen und Finanzaufwand	0.00	1'059.00	0	4'013	0.00	12'186.00
499 Übrige interne Verrechnungen	0.00	35'068.25	0	43'420	0.00	37'304.85
4990 Übrige interne Verrechnungen	0.00	35'068.25	0	43'420	0.00	37'304.85
9 ABSCHLUSS	631'006.55	0.00	0	91'015	0.00	258'551.50
90 Abschluss Erfolgsrechnung	631'006.55	0.00	0	91'015	0.00	258'551.50
900 Abschluss Erfolgsrechnung (allgemeiner Haushalt)	631'006.55	0.00	0	91'015	0.00	258'551.50
9000 Ertragsüberschuss	631'006.55	0.00	0	0	0.00	0.00
9001 Aufwandüberschuss	0.00	0.00	0	91'015	0.00	258'551.50
Total Aufwand	5'149'119.80		4'348'597		4'700'840.34	
Total Ertrag		5'149'119.80		4'348'597		4'700'840.35
Ertragsüberschuss	0.00		0		0.01	

Einwohnergem. Obergerlafingen
EINWOHNERGEMEINDE

Investitionsrechnung

Investitionsrechnung VV, Einzelkonten

	Rechnung 2016		Budget 2016		Rechnung 2015	
	Ausgaben	Einnahmen	Ausgaben	Einnahmen	Ausgaben	Einnahmen
1	0.00	0.00	0	0	29'402.00	13'731.45
ÖFFENTLICHE ORDNUNG UND SICHERHEIT, VERTEIDIGUNG						
Nettoergebnis		0.00		0		15'670.55
15	0.00	0.00	0	0	29'402.00	13'731.45
Feuerwehr						
Nettoergebnis		0.00		0		15'670.55
1500	0.00	0.00	0	0	29'402.00	13'731.45
Feuerwehr (allgemein)						
Nettoergebnis		0.00		0		15'670.55
5060.00	0.00	0.00	0	0	29'402.00	0.00
Ersatz Feuerwehrfahrzeuge						
BK 4.12.2013 CHF 30'000						
6310.00	0.00	0.00	0	0	0.00	13'731.45
Gebäudeversicherung						
2	116'007.10	0.00	370'000	0	0.00	0.00
BILDUNG						
Nettoergebnis		116'007.10		370'000		0.00
21	116'007.10	0.00	370'000	0	0.00	0.00
Volksschule						
Nettoergebnis		116'007.10		370'000		0.00
2170	116'007.10	0.00	370'000	0	0.00	0.00
Schulliegenschaften						
Nettoergebnis		116'007.10		370'000		0.00
5040.00	0.00	0.00	260'000	0	0.00	0.00
MZH Ersatz Fensterfront Nord						
BK 02.12.2015 CHF 260'000						
5290.00	116'007.10	0.00	110'000	0	0.00	0.00
Erweiterungsbau Schulhaus (Wettbewerbskosten)						
BK 02.12.2015 CHF 110'000						
6	111'704.75	0.00	325'000	0	244'629.75	0.00
VERKEHR						
Nettoergebnis		111'704.75		325'000		244'629.75
61	111'704.75	0.00	325'000	0	244'629.75	0.00
Strassenverkehr						
Nettoergebnis		111'704.75		325'000		244'629.75
6130	55'800.00	0.00	75'000	0	8'622.90	0.00
Kantonsstrassen						
Nettoergebnis		55'800.00		75'000		8'622.90
5610.00	0.00	0.00	0	0	1'122.90	0.00
Hauptstrasse Grützbachbrücke 8/58/1						
BK 14.12.2009 CHF 50'000, EK						
08.12.2010 Fr. 39'460						

**Einwohnergem. Obergerlafingen
EINWOHNERGEMEINDE**

Investitionsrechnung

Investitionsrechnung VV, Einzelkonten

	Rechnung 2016		Budget 2016		Rechnung 2015	
	Ausgaben	Einnahmen	Ausgaben	Einnahmen	Ausgaben	Einnahmen
5610.01	0.00	0.00	0	0	7'500.00	0.00
	Strassensanierung Kriegstetten-/Gerlafingenstrasse (FiPla Kanton CHF 187'600 Proj.Nr.3TK.01192)					
5610.02	55'800.00	0.00	75'000	0	0.00	0.00
	Sanierung Kriegstettenstrasse (Gerlafingen) (FiPla Kanton CHF 191'200 Proj.Nr.3TK.01192)					
6150	55'904.75	0.00	250'000	0	236'006.85	0.00
	Nettoergebnis 236'006.85					
5010.01	10'668.25	0.00	0	0	236'006.85	0.00
	Entlastungskanal, Trottoir, Sanierung Strasse + Brücke BK 18.06.2104 CHF 320'000					
5010.02	407.20	0.00	200'000	0	0.00	0.00
	Bauliche Realisierung Tempo 30 BK 02.12.2015 CHF 200'000					
5290.00	44'829.30	0.00	50'000	0	0.00	0.00
	Honorare Tempo 30 inkl. Anteil Realisierung BK 02.12.2015 CHF 50'000					
7	15'921.30	314'827.80	0	40'000	1'077'609.85	54'930.30
	Nettoergebnis 298'906.50					
71	0.00	129'964.80	0	20'000	117'540.50	32'724.05
	Nettoergebnis 129'964.80					
7101	0.00	129'964.80	0	20'000	117'540.50	32'724.05
	Nettoergebnis 84'816.45					
5031.02	0.00	0.00	0	0	117'540.50	0.00
	Entlastungskanal, Ersatz Wasserleitung BK 18.06.2014 CHF 137'000					
6310.00	0.00	0.00	0	0	0.00	19'424.05
	Beiträge der Gebäudeversicherung					
6370.00	0.00	129'964.80	0	20'000	0.00	13'300.00
	Anschlussgebühren Wasserversorgung					
72	2'066.00	184'863.00	0	20'000	938'290.90	22'206.25
	Nettoergebnis 182'797.00					
7201	2'066.00	184'863.00	0	20'000	938'290.90	22'206.25
	Nettoergebnis 916'084.65					
5032.00	0.00	0.00	0	0	1'512.00	0.00
	Eliminierung Fremdwasser BK 13.12.06 CHF 100'000, NK 12.12.07 CHF 125'000, NK 07.12.11 CHF 140'000					
5032.01	2'066.00	0.00	0	0	936'778.90	0.00
	Entlastungskanal, Kriegstettenstrasse BK 18.06.2014 CHF 969'000					
6370.00	0.00	184'863.00	0	20'000	0.00	22'206.25
	Anschlussgebühren Abwasserentsorgung Einwohnergemeinde Obergerlafingen, Rechnung 2016					

Einwohnergem. Obergerlafingen
EINWOHNERGEMEINDE

Investitionsrechnung

Investitionsrechnung VV, Einzelkonten

	Rechnung 2016		Budget 2016		Rechnung 2015	
	Ausgaben	Einnahmen	Ausgaben	Einnahmen	Ausgaben	Einnahmen
79	13'855.30	0.00	0	0	21'778.45	0.00
		13'855.30		0		21'778.45
7900	13'855.30	0.00	0	0	21'778.45	0.00
		13'855.30		0		21'778.45
5290.00	13'855.30	0.00	0	0	21'778.45	0.00
9	314'827.80	243'633.15	40'000	695'000	0.00	1'282'979.85
		71'194.65	655'000		1'282'979.85	
99	314'827.80	243'633.15	40'000	695'000	0.00	1'282'979.85
		71'194.65	655'000		1'282'979.85	
9990	314'827.80	243'633.15	40'000	695'000	0.00	1'282'979.85
		71'194.65	655'000		1'282'979.85	
5900.10	0.00	0.00	20'000	0	0.00	0.00
5900.20	0.00	0.00	20'000	0	0.00	0.00
5920.00	314'827.80	0.00	0	0	0.00	0.00
6900.00	0.00	241'567.15	0	695'000	0.00	878'016.24
6900.10	0.00	0.00	0	0	0.00	404'963.61
6900.20	0.00	2'066.00	0	0	0.00	0.00
	558'460.95	558'460.95	735'000	735'000	1'351'641.60	1'351'641.60
	Total Investitionsausgaben					
	Total Investitionseinnahmen					

Investitionsrechnung

Einwohnergem. Obergerlafingen
EINWOHNERGEMEINDE

Sachgruppengliederung	Rechnung 2016		Budget 2016		Rechnung 2015	
	Ausgaben	Einnahmen	Ausgaben	Einnahmen	Ausgaben	Einnahmen
5 Investitionsausgaben	558'460.95	0.00	735'000	0	1'351'641.60	0.00
50 Sachanlagen	13'141.45	0.00	460'000	0	1'321'240.25	0.00
501 Strassen/Verkehrswege	11'075.45	0.00	200'000	0	236'006.85	0.00
5010 Strassen/Verkehrswege	11'075.45	0.00	200'000	0	236'006.85	0.00
503 Tiefbau	2'066.00	0.00	0	0	1'055'831.40	0.00
5031 Tiefbauten Wasserversorgung	0.00	0.00	0	0	117'540.50	0.00
5032 Tiefbauten Abwasserbeseitigung	2'066.00	0.00	0	0	938'290.90	0.00
504 Hochbauten	0.00	0.00	260'000	0	0.00	0.00
5040 Hochbauten allgemein	0.00	0.00	260'000	0	0.00	0.00
506 Mobilien, Maschinen, Fahrzeuge	0.00	0.00	0	0	29'402.00	0.00
5060 Übrige Mobilien, Maschinen, Fahrzeuge	0.00	0.00	0	0	29'402.00	0.00
52 Immaterielle Anlagen	174'691.70	0.00	160'000	0	21'778.45	0.00
529 Übrige immaterielle Anlagen	174'691.70	0.00	160'000	0	21'778.45	0.00
5290 Übrige immaterielle Anlagen	174'691.70	0.00	160'000	0	21'778.45	0.00
56 Eigene Investitionsbeiträge	55'800.00	0.00	75'000	0	8'622.90	0.00
561 Kantone	55'800.00	0.00	75'000	0	8'622.90	0.00
5610 Investitionsbeiträge an Kantone	55'800.00	0.00	75'000	0	8'622.90	0.00
562 Gemeinden und Zweckverbände	0.00	0.00	0	0	0.00	0.00
5620 Investitionsbeiträge an Gemeinden und Zweckverbände	0.00	0.00	0	0	0.00	0.00
59 Übertrag an Bilanz	314'827.80	0.00	40'000	0	0.00	0.00
590 Passivierungen	0.00	0.00	40'000	0	0.00	0.00
5900 Passivierte Einnahmen	0.00	0.00	40'000	0	0.00	0.00
592 Einnahmen Überschuss in ER	314'827.80	0.00	0	0	0.00	0.00
5920 Übertrag Einnahmenüberschuss in ER	314'827.80	0.00	0	0	0.00	0.00

Einwohnergem. Obergerlafingen
EINWOHNERGEMEINDE

Investitionsrechnung

Sachgruppengliederung	Rechnung 2016		Budget 2016		Rechnung 2015	
	Ausgaben	Einnahmen	Ausgaben	Einnahmen	Ausgaben	Einnahmen
6 Investitionseinnahmen	0.00	558'460.95	0	735'000	0.00	1'351'641.60
63 Investitionsbeiträge für eigene Rechnung	0.00	314'827.80	0	40'000	0.00	68'661.75
631 Kantone	0.00	0.00	0	0	0.00	33'155.50
6310 Investitionsbeiträge von Kantonen	0.00	0.00	0	0	0.00	33'155.50
637 Private Haushalte	0.00	314'827.80	0	40'000	0.00	35'506.25
6370 Anschlussgebühren	0.00	314'827.80	0	40'000	0.00	35'506.25
69 Übertrag an Bilanz	0.00	243'633.15	0	695'000	0.00	1'282'979.85
690 Aktivierungen	0.00	243'633.15	0	695'000	0.00	1'282'979.85
6900 Aktivierete Ausgaben	0.00	243'633.15	0	695'000	0.00	1'282'979.85

Bilanz

Einwohnergem. Obergerlafingen EINWOHNERGEMEINDE

Aktiven	01.01.2016	Zunahme	Abnahme	31.12.2016
1 AKTIVEN	5'812'737.49	17'258'625.20	16'169'586.85	6'901'775.84
10 FINANZVERMÖGEN	4'221'027.49	15'808'615.90	14'850'574.15	5'179'069.24
100 Flüssige Mittel	1'324'307.39	8'056'401.70	7'182'658.65	2'198'050.44
1000 Kassa	8'635.00	41'666.80	48'067.60	2'234.20
10000 Hauptkassen	8'635.00	41'666.80	48'067.60	2'234.20
10000.01 Kasse	8'635.00	41'666.80	48'067.60	2'234.20
1001 Postcheck	852'842.22	5'107'452.90	4'835'430.45	1'124'864.67
10010 Post-Geschäftskonten	699'369.62	5'107'331.40	4'835'430.45	971'270.57
10010.01 PC 45-1640-7 Gemeindekasse	699'369.62	5'107'331.40	4'835'430.45	971'270.57
10011 Weitere Postkonten	153'472.60	121.50	0.00	153'594.10
10011.02 PC 92-76'1350-6 E-Depositokonto	153'472.60	121.50	0.00	153'594.10
1002 Banken	462'830.17	2'907'282.00	2'299'160.60	1'070'951.57
10020 Bankkontokorrente	72'710.97	2'906'987.00	2'299'053.75	680'644.22
10020.01 Baloise Bank SoBa Kontokorrent S120913A	26'627.32	303'659.45	276'721.30	53'565.47
10020.03 Raiffeisenbank Kontokorrent 20195.01	46'083.65	2'603'327.55	2'022'332.45	627'078.75
10021 Weitere Bankkonten	390'119.20	295.00	106.85	390'307.35
10021.02 Baloise Bank SoBa Sparkonto S120913B	188'869.40	35.40	16.00	188'888.80
10021.04 Raiffeisenbank Mitgliedersparkonto 20195.25	201'249.80	259.60	90.85	201'418.55
101 Guthaben	1'261'742.30	5'401'979.10	5'046'337.70	1'617'383.70
1010 Forderungen aus Lieferungen und Leistungen gegenüber Dritten	614'460.65	1'285'171.80	1'097'731.30	801'901.15
10100 Forderungen aus Lieferungen und Leistungen	610'801.20	1'282'491.70	1'094'071.85	799'221.05
10100.01 Forderungen Gebühren	298'674.60	1'076'527.55	768'509.40	606'692.75
10100.02 Staatsbeiträge an Lehrerbesoldungen	145'732.55	0.00	145'732.55	0.00
10100.09 Uebrigte Forderungen	166'394.05	192'730.30	166'596.05	192'528.30
10100.10 Forderungen MwSt-Guthaben Abrechnung Wasser	0.00	3'649.40	3'649.40	0.00
10100.11 Forderungen MwSt-Guthaben Abrechnung Abwasser	0.00	9'584.45	9'584.45	0.00

Bilanz

Einwohnergem. Obergerlafingen EINWOHNERGEMEINDE

Aktiven	01.01.2016	Zunahme	Abnahme	31.12.2016
10101 Forderungen Verrechnungssteuer	3'659.45	2'680.10	3'659.45	2'680.10
10101.01 Forderungen Verrechnungssteuer	3'659.45	2'680.10	3'659.45	2'680.10
1012 Steuerguthaben	647'281.65	4'098'024.30	3'929'823.40	8'15'482.55
10120 Forderungen allgemeine Gemeindesteuern	641'247.20	4'097'844.30	3'924'524.05	8'14'567.45
10120.01 Forderungen Gemeindesteuern	795'571.25	4'082'135.25	3'874'499.05	1'003'207.45
10120.99 WB auf Forderungen allgemeine Gemeindesteuern	-154'324.05	15'709.05	50'025.00	-188'640.00
10121 Forderungen Sondersteuern	6'034.45	180.00	5'299.35	915.10
10121.02 Forderungen Hundesteuern	6'034.45	180.00	5'299.35	915.10
1019 Übrige Guthaben	0.00	18'783.00	18'783.00	0.00
10192 MWST-Vorsteuerguthaben	0.00	18'783.00	18'783.00	0.00
10192.01 MWST-Vorsteuerguthaben ER Wasserversorgung	0.00	6'268.90	6'268.90	0.00
10192.02 MWST-Vorsteuerguthaben IR Wasserversorgung	0.00	917.05	917.05	0.00
10192.11 MWST-Vorsteuerguthaben ER Abwasserbeseitigung	0.00	8'642.80	8'642.80	0.00
10192.12 MWST-Vorsteuerguthaben IR Abwasserbeseitigung	0.00	2'954.25	2'954.25	0.00
102 Anlagen	1'600'000.00	2'000'000.00	2'600'000.00	1'000'000.00
1023 Liegenschaften	1'600'000.00	2'000'000.00	2'600'000.00	1'000'000.00
10230 Festgeldanlagen	1'600'000.00	2'000'000.00	2'600'000.00	1'000'000.00
10230.01 Festgeldanlagen	1'600'000.00	2'000'000.00	2'600'000.00	1'000'000.00
104 Aktive Rechnungsabgrenzungen	12'570.80	28'535.10	12'570.80	28'535.10
1047 Aktive Rechnungsabgrenzungen Erfolgsrechnung	12'570.80	28'535.10	12'570.80	28'535.10
10470 Aktive Rechnungsabgrenzungen Erfolgsrechnung	12'570.80	28'535.10	12'570.80	28'535.10
10470.01 Aktive Rechnungsabgrenzungen Erfolgsrechnung	12'570.80	28'535.10	12'570.80	28'535.10
107 Finanzanlagen	5'602.00	284'900.00	2.00	290'500.00
1070 Aktien und Anteilscheine	5'602.00	84'900.00	2.00	90'500.00
10700 Aktien	5'402.00	84'900.00	2.00	90'300.00
10700.01 Aktien	5'402.00	84'900.00	2.00	90'300.00

Bilanz

Einwohnergem. Obergerlafingen EINWOHNERGEMEINDE

Aktiven	01.01.2016	Zunahme	Abnahme	31.12.2016
10702 Anteilscheine	200.00	0.00	0.00	200.00
10702.01 Anteilscheine	200.00	0.00	0.00	200.00
1071 Verzinsliche Anlagen	0.00	200'000.00	0.00	200'000.00
10710 Langfristige Darlehen FV	0.00	200'000.00	0.00	200'000.00
10710.01 Langfristige Darlehen (Darlehen an Gemeinden)	0.00	200'000.00	0.00	200'000.00
108 Sachanlagen FV	16'805.00	36'800.00	9'005.00	44'600.00
1080 Grundstücke FV	7'800.00	36'800.00	0.00	44'600.00
10800 Grundstücke FV	7'800.00	36'800.00	0.00	44'600.00
10800.01 Grundstücke FV	7'800.00	36'800.00	0.00	44'600.00
1084 Gebäude FV	9'005.00	0.00	9'005.00	0.00
10840 Gebäude FV	9'005.00	0.00	9'005.00	0.00
10840.01 Gebäude FV	9'005.00	0.00	9'005.00	0.00
14 Verwaltungsvermögen	1'591'710.00	1'450'009.30	1'319'012.70	1'722'706.60
140 Sachanlagen VV	1'434'087.00	1'206'372.90	1'108'788.30	1'531'671.60
1400 Grundstücke VV	5.00	0.00	1.00	4.00
14000 Allgemeiner Haushalt	5.00	0.00	1.00	4.00
14000.01 Grundstücke	5.00	0.00	1.00	4.00
1401 Strassen / Verkehrswege	337'392.20	10'668.25	254'966.60	93'093.85
14010 Allgemeiner Haushalt	337'392.20	10'668.25	254'966.60	93'093.85
14010.01 Strassen / Verkehrswege	337'392.20	10'668.25	227'393.85	120'666.60
14010.99 WB Strassen / Verkehrswege	0.00	0.00	27'572.75	-27'572.75
1402 Wasserbau	1.00	0.00	0.00	1.00
14020 Allgemeiner Haushalt	1.00	0.00	0.00	1.00
14020.01 Wasserbau	1.00	0.00	0.00	1.00

Bilanz

Einwohnergem. Obergerlafingen EINWOHNERGEMEINDE

Aktiven	01.01.2016	Zunahme	Abnahme	31.12.2016
1403 Übrige Tiefbauten	1'022'026.80	0.00	812'349.70	209'677.10
14031 Wasserversorgung	345'703.75	0.00	136'026.65	209'677.10
14031.01 Tiefbauten Wasserversorgung	345'703.75	0.00	112'729.65	232'974.10
14031.99 WB Tiefbauten Wasserversorgung	0.00	0.00	23'297.00	-23'297.00
14032 Abwasserbeseitigung	676'323.05	0.00	676'323.05	0.00
14032.01 Tiefbauten Abwasserbeseitigung	676'323.05	0.00	676'323.05	0.00
1404 Hochbauten	46'882.00	9'006.00	13'692.00	42'196.00
14040 Allgemeiner Haushalt	46'882.00	9'006.00	13'692.00	42'196.00
14040.01 Hochbauten	46'882.00	9'006.00	0.00	55'888.00
14040.99 WB Hochbauten	0.00	0.00	13'692.00	-13'692.00
1406 Mobilien VV	27'780.00	0.00	27'779.00	1.00
14060 Allgemeiner Haushalt	27'780.00	0.00	27'779.00	1.00
14060.01 Mobilien	27'780.00	0.00	0.00	27'780.00
14060.99 WB Mobilien	0.00	0.00	27'779.00	-27'779.00
1407 Anlagen im Bau VV	0.00	1'186'698.65	0.00	1'186'698.65
14070 Allgemeiner Haushalt	0.00	305'326.05	0.00	305'326.05
14070.10 Anlagen im Bau, Strassen / Verkehrswege	0.00	248'544.85	0.00	248'544.85
14070.70 Anlagen im Bau, übrigen Sachanlagen	0.00	56'781.20	0.00	56'781.20
14071 Wasserversorgung	0.00	122'966.25	0.00	122'966.25
14071.30 Anlagen im Bau, Tiefbauten Wasserversorgung	0.00	122'966.25	0.00	122'966.25
14072 Abwasserbeseitigung	0.00	758'406.35	0.00	758'406.35
14072.30 Anlagen im Bau, Tiefbauten Abwasserbeseitigung	0.00	758'406.35	0.00	758'406.35
142 Immaterielle Anlagen	37'700.00	160'836.40	198'536.40	0.00
1429 Übrige immaterielle Anlagen	37'700.00	160'836.40	198'536.40	0.00
14290 Allgemeiner Haushalt	37'700.00	160'836.40	198'536.40	0.00
14290.01 Übrige immaterielle Anlagen Ortsplanung	37'700.00	160'836.40	37'700.00	160'836.40
14290.99 WB übrige immaterielle Anlagen	0.00	0.00	160'836.40	-160'836.40

Bilanz

Einwohnergem. Obergerlafingen
EINWOHNERGEMEINDE

Aktiven	01.01.2016	Zunahme	Abnahme	31.12.2016
145 Beteiligungen, Grundkapitalien	17'003.00	26'999.00	1.00	44'001.00
1454 Beteiligungen an öffentlichen Unternehmungen	17'001.00	26'999.00	0.00	44'000.00
14540 Allgemeiner Haushalt	17'001.00	26'999.00	0.00	44'000.00
14540.01 Darlehen an öffentlichen Unternehmungen	17'001.00	26'999.00	0.00	44'000.00
1455 Beteiligungen an privaten Unternehmungen	1.00	0.00	1.00	0.00
14550 Allgemeiner Haushalt	1.00	0.00	1.00	0.00
14550.01 Beteiligungen an privaten Unternehmungen	1.00	0.00	1.00	0.00
1456 Beteiligungen an privaten Organisationen ohne Erwerbszweck	1.00	0.00	0.00	1.00
14560 Allgemeiner Haushalt	1.00	0.00	0.00	1.00
14560.01 Beteiligungen an privaten Organisationen ohne Erwerbszweck	1.00	0.00	0.00	1.00
146 Investitionsbeiträge	102'920.00	55'801.00	11'687.00	147'034.00
1461 Investitionsbeiträge an Kantone	10'640.00	55'800.00	2'459.00	63'981.00
14610 Allgemeiner Haushalt	10'640.00	55'800.00	2'459.00	63'981.00
14610.01 Investitionsbeiträge an Kantone	10'640.00	55'800.00	0.00	66'440.00
14610.99 WB Investitionsbeiträge an Kantone	0.00	0.00	2'459.00	-2'459.00
1462 Investitionsbeiträge an Gemeinden und Zweckverbände	92'280.00	1.00	9'228.00	83'053.00
14620 Allgemeiner Haushalt	92'280.00	1.00	9'228.00	83'053.00
14620.01 Investitionsbeiträge an Gemeinden und Zweckverbände	92'280.00	1.00	0.00	92'281.00
14620.99 WB Investitionsbeiträge an Gemeinden und Zweckverbände	0.00	0.00	9'228.00	-9'228.00

Bilanz

Einwohnergem. Obergerlafingen EINWOHNERGEMEINDE

Passiven	01.01.2016	Zunahme	Abnahme	31.12.2016
2 PASSIVEN	5'812'737.49	6'371'426.36	5'282'388.01	6'901'775.84
20 FREMDKAPITAL	915'975.50	5'036'567.06	5'135'220.86	817'321.70
200 Laufende Verpflichtungen	560'453.75	5'010'706.46	5'100'027.96	471'132.25
2000 Kreditoren	1'003.00	114'633.65	114'308.45	1'328.20
20000 Laufende Verbindlichkeiten aus Lieferungen und Leistungen von Dritten	1'003.00	114'633.65	114'308.45	1'328.20
20000.01 Kreditoren verschiedene	1'003.00	25'207.65	24'882.45	1'328.20
20000.02 Kreditor MwSt SF Wasserversorgung	0.00	6'034.45	6'034.45	0.00
20000.03 Kreditor MwSt SF Abwasserbeseitigung	0.00	83'391.55	83'391.55	0.00
2002 Arbeitsbeschaffungsreserven	0.00	52'032.75	52'032.75	0.00
20022 Steuerschulden MWST	0.00	52'032.75	52'032.75	0.00
20022.01 MWST Wasserversorgung	0.00	9'591.00	9'591.00	0.00
20022.11 MWST Abwasserbeseitigung	0.00	42'441.75	42'441.75	0.00
2005 Interne Kontokorrente	559'450.75	4'844'040.06	4'933'686.76	469'804.05
20050 Interne Kontokorrente	559'450.75	4'844'040.06	4'933'686.76	469'804.05
20050.00 Interne Kontokorrente Kreditoren	552'868.90	3'957'436.53	4'043'557.78	466'747.65
20050.01 Interne Kontokorrente Steuern	0.00	269'052.85	269'052.85	0.00
20050.03 Interne Kontokorrente Löhne	6'581.85	300'668.25	304'193.70	3'056.40
20050.04 Interne Kontokorrente Kreditoren	0.00	316'882.43	316'882.43	0.00
204 Rückstellungen	238'126.85	25'860.60	25'534.10	238'453.35
2047 Passive Rechnungsabgrenzungen Erfolgsrechnung	238'126.85	25'860.60	25'534.10	238'453.35
20470 Passive Rechnungsabgrenzungen Erfolgsrechnung	238'126.85	25'860.60	25'534.10	238'453.35
20470.01 Passive Rechnungsabgrenzungen Erfolgsrechnung	238'126.85	25'860.60	25'534.10	238'453.35
209 Verbindlichkeiten gegenüber Spezialfinanzierungen und Fonds im Fremdkapital	117'394.90	0.00	9'658.80	107'736.10

Bilanz

Einwohnergem. Obergerlafingen EINWOHNERGEMEINDE

Passiven	01.01.2016	Zunahme	Abnahme	31.12.2016
2091 Verbindlichkeiten gegenüber Fonds im FK	117'394.90	0.00	9'658.80	107'736.10
20910 Verbindlichkeiten gegenüber Fonds im FK	117'394.90	0.00	9'658.80	107'736.10
20910.01 Ersatzabgaben für Schutzraumbauten	117'394.90	0.00	9'658.80	107'736.10
29 Eigenkapital	4'896'761.99	1'334'859.30	147'167.15	6'084'454.14
290 Verpflichtungen (+) bzw. Vorschüsse (-) gegenüber Spezialfinanzierungen	1'445'352.82	424'658.75	20'593.75	1'849'417.82
2900 Spezialfinanzierungen im EK	1'445'352.82	424'658.75	20'593.75	1'849'417.82
29001 Wasserversorgung	505'387.35	118'618.55	0.00	624'005.90
29001.01 Rechnungsausgleich SF Wasserversorgung	505'387.35	113'815.55	0.00	619'202.90
29001.02 Werterhalt SF Wasserversorgung	0.00	4'803.00	0.00	4'803.00
29002 Abwasserbeseitigung	766'545.00	306'040.20	0.00	1'072'585.20
29002.01 Rechnungsausgleich SF Abwasserbeseitigung	766'545.00	271'665.20	0.00	1'038'210.20
29002.02 Werterhalt SF Abwasserbeseitigung	0.00	34'375.00	0.00	34'375.00
29003 Abfallbeseitigung	173'420.47	0.00	20'593.75	152'826.72
29003.01 Rechnungsausgleich SF Abfallbeseitigung	173'420.47	0.00	20'593.75	152'826.72
293 Vorfinanzierungen	100'000.00	0.00	100'000.00	0.00
2930 Vorfinanzierungen	100'000.00	0.00	100'000.00	0.00
29300 Allgemeiner Haushalt	100'000.00	0.00	100'000.00	0.00
29300.01 Vorfinanzierung Schulanlage	100'000.00	0.00	100'000.00	0.00
295 Aufwertungsreserve	0.00	116'223.60	0.00	116'223.60
2950 Allgemeiner Haushalt	0.00	116'223.60	0.00	116'223.60
29500 Allgemeiner Haushalt	0.00	25'969.70	0.00	25'969.70
29500.01 Aufwertungsreserve Allgemeiner Haushalt	0.00	25'969.70	0.00	25'969.70
29501 Aufwertungsreserve Wasserversorgung	0.00	10'236.60	0.00	10'236.60
29501.01 Aufwertungsreserve Wasserversorgung	0.00	10'236.60	0.00	10'236.60

Bilanz

Einwohnergem. Obergerlafingen EINWOHNERGEMEINDE

Passiven	01.01.2016	Zunahme	Abnahme	31.12.2016
29502 Aufwertungsreserve Abwasserbeseitigung	0.00	80'017.30	0.00	80'017.30
29502.01 Aufwertungsreserve Abwasserbeseitigung	0.00	80'017.30	0.00	80'017.30
296 Neubewertungsreserve Finanzvermögen	0.00	136'397.00	0.00	136'397.00
2960 Neubewertungsreserve Finanzvermögen	0.00	136'397.00	0.00	136'397.00
29600 Neubewertungsreserve Finanzvermögen	0.00	136'397.00	0.00	136'397.00
29600.01 Neubewertungsreserve Finanzvermögen	0.00	136'397.00	0.00	136'397.00
299 Bilanzüberschuss/-fehlbetrag	3'351'409.17	631'006.55	0.00	3'982'415.72
2990 Jahresergebnis	0.00	631'006.55	0.00	631'006.55
29900 Jahresergebnis	0.00	631'006.55	0.00	631'006.55
29900.01 Jahresergebnis	0.00	631'006.55	0.00	631'006.55
2999 Kumulierte Ergebnisse der Vorjahre	3'351'409.17	0.00	0.00	3'351'409.17
29990 Kumulierte Ergebnisse der Vorjahre	3'351'409.17	0.00	0.00	3'351'409.17
29990.01 Kumulierte Ergebnisse der Vorjahre	3'351'409.17	0.00	0.00	3'351'409.17
Gesamtaktiven				
Gesamtpassiven	5'812'737.49	17'258'625.20	16'169'586.85	6'901'775.84
Überschuss Aktiven	5'812'737.49	6'371'426.36	5'282'388.01	6'901'775.84
	0.00	10'887'198.84	10'887'198.84	0.00